



# Ersatzteile passend für: **JUNO**

## Ersatzteile passend für Blockgeräte



## Ersatzteile passend für Heißluftöfen und Kombidämpfer



## Ersatzteile passend für Einzelgeräte



### G.E.V. Großküchen-Ersatzteil-Vertrieb GmbH

Robert-Koch-Straße 3a  
82152 Planegg/München  
Deutschland  
Telefon: +49 (0)89 745572-0  
Telefax: +49 (0)89 745572-82

info@gev-online.de  
www.gev-online.de



### GEV GmbH Ersatzteile und Zubehör

Kanalstrasse 14  
5745 Safenwil  
Schweiz  
Telefon: +41 (0)62 797 87 70  
Telefax: +41 (0)62 797 25 07

info@gev.ch  
www.gev.ch

Members of the GEV GROUP

# INHALTSVERZEICHNIS

## Offene Kochstellen (Gas)




ab Seite 4

## Offene Kochstellen (Elektro)



ab Seite 8

## Offene Kochstellen (Ceran)



ab Seite 8

## Backöfen (Gas/Elektro)




ab Seite 9

## Wannenschränke (Elektro)




ab Seite 11

## Grillplatten (Gas/Elektro)



ab Seite 11

## Bainmarie (Elektro)



ab Seite 13



# INHALTSVERZEICHNIS

## Friteusen (Gas/Elektro)



ab Seite 13

## Kippbratpfannen (Gas/Elektro)



ab Seite 14

## Druckgarpfannen (Gas/Elektro)



ab Seite 16

## Kochkessel (Gas/Elektro)



ab Seite 17

## Heißluftöfen und Kombidämpfer (Gas/Elektro)



ab Seite 31

## Einzelgeräte



ab Seite 65

## Offene Kochstellen (Gas)

© GEV, 2007



Abb.	Bestell-Nr.	Beschreibung	Gerätetyp	Vergl.-Nr.
1	103001	Brennerdeckel (B)	4607-2	230436
2	103004	Brennerring (B)		230669
3	104001	Brennerunterteil (B)		230011
4	103007	Dichtung		268257
5	104057	Brennerpfeife (B+C)		826228



Abb.	Bestell-Nr.	Beschreibung	Gerätetyp	Vergl.-Nr.
1	103001	Brennerdeckel (B)	71-Serie 72-Serie	230436
2	103004	Brennerring (B)		230669
3	104001	Brennerunterteil (B)		230011



Abb.	Bestell-Nr.	Beschreibung	Gerätetyp	Vergl.-Nr.
1	103002	Brennerdeckel (C)	71-Serie 72-Serie	230437
2	103005	Brennerring (C)		230434
3	104002	Brennerunterteil (C)		230012



Abb.	Bestell-Nr.	Beschreibung	Gerätetyp	Vergl.-Nr.
1	103003	Brennerdeckel (D)	71-Serie 72-Serie	230438
2	103006	Brennerring (D)		230435
3	104003	Brennerunterteil (D)		230013

Passend für Juno



Abb.	Bestell-Nr.	Beschreibung	Gerätetyp	Vergl.-Nr.
1	103002	Brennerdeckel (C)	4607-2	230437
2	103005	Brennerring (C)		230434
3	104002	Brennerunterteil (C)		230012
4	103007	Dichtung		268257
5	104057	Brennerpfeife (B+C)		826228



Abb.	Bestell-Nr.	Beschreibung	Gerätetyp	Vergl.-Nr.
1	103007	Dichtung	71-Serie	268257
2	104057	Brennerpfeife (B+C)		826228
3	104231	Brennerpfeife (B-750)		830034
4	104232	Brennerpfeife (D-750)		830033




Abb.	Bestell-Nr.	Beschreibung	Gerätetyp	Vergleichs-Nr.
1	n.m.l.	Gashahn EGA	4607-2	215788 215789
2	112127	Knebel		251971
3	101608	Gashahn PEL		215788 215789
4	111910	Knebel		
5	110541	Symbol		



Abb.	Bestell-Nr.	Beschreibung	Gerätetyp	Vergl.-Nr.
1	102235	Thermoelement 400mm	4607-2	215785
1	102078	Thermoelement 600mm		215786
2	100724	Zündkerze		215787
3	100005	Piezozünder		203189




Abb.	Bestell-Nr.	Beschreibung	Gerätetyp	Vergl.-Nr.
1	103007	Dichtung	72-Serie	268257
2	104057	Brennerpfeife (B+C)		826228
3	104233	Brennerpfeife (B-850)		826229
4	104234	Brennerpfeife (D-850)		826230






Abb.	Bestell-Nr.	Beschreibung	Gerätetyp	Vergl.-Nr.
3	210125	Sternrost C-D		21500 834736
4	210124	Sternrost B-B	71-Serie	21400 834735
5	104236	Wärmeplatte		836900




Abb.	Bestell-Nr.	Beschreibung	Gerätetyp	Vergl.-Nr.
1	210123	Sternrost C-D		838127
2	210122	Sternrost B-B	72-Serie	838126
3	104235	Wärmeplatte		838058



Abb.	Bestell-Nr.	Beschreibung	Gerätetyp	Vergleichs-Nr.
1	210016	Reduzierstern Guss	71-Serie	200027
2	210014	Reduzierstern CNS	72-Serie	267350

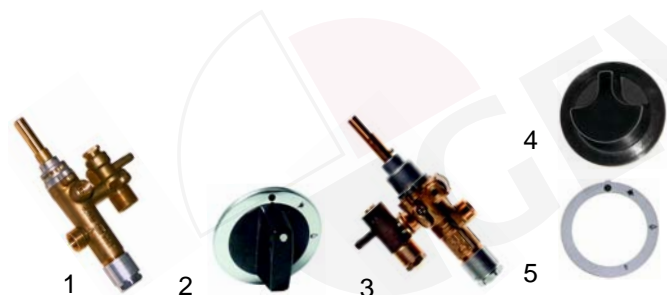


Abb.	Bestell-Nr.	Beschreibung	Gerätetyp	Vergl.-Nr.
1	n.m.l.	Gashahn EGA (B-FLG)		231547
1	n.m.l.	Gashahn EGA (C-FLG)		231545
1	n.m.l.	Gashahn EGA (D-FLG)		231546
1	n.m.l.	Gashahn EGA (B-EG)		231553
1	n.m.l.	Gashahn EGA (C-EG)		231554
1	n.m.l.	Gashahn EGA (D-EG)		231555
2	110170	Knebel EGA	71-Serie, 72-Serie	250981
3	101765	Gashahn PEL (B-FLG)		231547
3	101642	Gashahn PEL (C-FLG)		231545
3	101766	Gashahn PEL (D-FLG)		231546
3	101668	Gashahn PEL (B-EG)		231553
3	101767	Gashahn PEL (B-EG)		231554
3	101641	Gashahn PEL (D-EG)		231555
4	111910	Knebel PEL		-
5	110558	Symbol PEL		-



Abb.	Bestell-Nr.	Beschreibung	Gerätetyp	Vergl.-Nr.
1	102071	Thermoelement 400mm		215783
1	102075	Thermoelement 600mm		215780
2	100041	Zündbrenner (alt)	71-Serie	230187
3	100071	Zündbrenner kpl.	72-Serie	230626
4	100833	Pilzkopf		230715
5	100804	Dichtung		-



Abb.	Bestell-Nr.	Beschreibung	Gerätetyp	Vergl.-Nr.
1	103086	Brennerdeckel (C)	74-Serie, 92-Serie	230425
2	104027	Brenneroberteil (C)	75-Serie, 95-Serie	230634
3	103007	Dichtung	85-Serie, 97-Serie	268257
4	104042	Brennerpfeife (C)	90-Serie	850865



Abb.	Bestell-Nr.	Beschreibung	Gerätetyp	Vergl.-Nr.
1	103087	Brennerdeckel (D)	74-Serie, 92-Serie	230426
2	104028	Brenneroberteil (D)	75-Serie, 95-Serie	230635
3	103007	Dichtung	85-Serie, 97-Serie	268257
4	104043	Brennerpfeife (D)	90-Serie	850866



Abb.	Bestell-Nr.	Beschreibung	Gerätetyp	Vergl.-Nr.
1	103088	Brennerdeckel (E)	74-Serie, 92-Serie	230427
2	104029	Brenneroberteil (E)	75-Serie, 95-Serie	230636
3	103007	Dichtung	85-Serie, 97-Serie	268257
4	104044	Brennerpfeife (E)	90-Serie	850867

## EGA - Gashähne



Abb.	B.-Nr.	Beschreibung	Gerätetyp	Vergl.-Nr.
1	n.m.l.	Gashahn EGA (C)		200933
1	n.m.l.	Gashahn EGA (D)	74-Serie	200921
1	n.m.l.	Gashahn EGA (E)	75-Serie	
2	110170	Knebel EGA	85-Serie	200920
3	110227	Knebel EGA	90-Serie	250981
4	102071	Thermoelement 400mm	92-Serie	256428
4	102075	Thermoelement 600mm	95-Serie	215783
			97-Serie	215780

## PEL - Gashähne



Abb.	B.-Nr.	Beschreibung	Gerätetyp	Vergl.-Nr.
1	101643	Gashahn PEL (C)		200933
1	101664	Gashahn PEL (D)	74-Serie	200921
1	101644	Gashahn PEL (E)	75-Serie	
2	111910	Knebel PEL	85-Serie	200920
3	110558	Symbol PEL	90-Serie	-
4	102071	Thermoelement 400mm	92-Serie	-
4	102075	Thermoelement 600mm	95-Serie	215783
			97-Serie	215780



Abb.	Bestell-Nr.	Beschreibung	Gerätetyp	Vergl.-Nr.
1	100856	Zündbrenner kpl. (FLG)	74-Serie	230632
1	100857	Zündbrenner kpl. (EG)	75-Serie	230633
2	100853	Oberteil kpl.	85-Serie	230637
3	100806	Dichtung	90-Serie	246197
4	100847	Mittelteil	92-Serie	230638
			95-Serie	
			97-Serie	



Abb.	Bestell-Nr.	Beschreibung	Gerätetyp	Vergl.-Nr.
1	n.m.l.	Unterteil EGA (FLG)		230210
1	n.m.l.	Unterteil EGA (EG)	74-Serie	230211
2	101598	Unterteil SIT (FLG)	75-Serie	
2	101599	Unterteil SIT (EG)	85-Serie	230210
3	100848	Oberteil	90-Serie	230211
4	100964	Abdeckung	92-Serie	
5	100962	Zündkopf	95-Serie	
			97-Serie	




Abb.	Bestell-Nr.	Beschreibung	Gerätetyp	Vergl.-Nr.
1	210131	Sternrost CNS	74-Serie	243248
			75-Serie	243249
2	210130	Sternrost Guss (D-E)	85-Serie	255642
3	210127	Sternrost Guss (C-D)	90-Serie	255641
4	210126	Sternrost Guss (C-C)	92-Serie	255640
			95-Serie	
			97-Serie	



Abb.	Bestell-Nr.	Beschreibung	Gerätetyp	Vergl.-Nr.
1	210001	Reduzierstern CNS		-
1	210050	Reduzierstern Eisen-VC		-
2	210020	Reduzierstern CNS		255645

## Offene Kochstellen/Glühplatten (Gas)




Abb.	Bestell-Nr.	Beschreibung	Gerätetyp	Vergleichs-Nr.
1	104185	Brenner	7511/12-2	230500
1	104188	Brenner	7212-2	230610
2	104193	Sieb		275420
3	104190	Luftschieber		214997




Abb.	Best.-Nr.	Beschreibung	Gerätetyp	Vergleichs-Nr.
1	n.m.l.	Gashahn EGA		231067
2	110171	Knebel EGA	7212-2	251357
3	101621	Gashahn PEL	7511/12-2	231067
4	111910	Knebel PEL		-
5	110558	Symbol PEL		-



Abb.	Bestell-Nr.	Beschreibung	Gerätetyp	Vergl.-Nr.
1	103087	Brennerdeckel (D)		230426
2	104028	Brenneroberteil (D)	74_Serie	230635
3	103007	Dichtung	85_Serie	268257
4	104043	Brennerpfeife (D)	9_Serie	850866

## EGA - Gashähne



Abb.	Bestell-Nr.	Beschreibung	Gerätetyp	Vergl.-Nr.
1	102071	Thermoelement		215783
2	100093	Zündbrenner	7212-2	230021
3	100701	Zündkerze		249598
4	100005	Piezozünder		203189



Abb.	Best.-Nr.	Beschreibung	Gerätetyp	Vergl.-Nr.
1	n.m.l.	Gashahn EGA (C)		200933
1	n.m.l.	Gashahn EGA (D)		200921
2	110227	Knebel EGA	74_Serie	256428
2	102071	Thermoelement 400mm	85_Serie	215783
3	102075	Thermoelement 600mm	9_Serie	215780

## PEL - Gashähne




Abb.	Bestell-Nr.	Beschreibung	Gerätetyp	Vergl.-Nr.
1	102071	Thermoelement		215783
2	100046	Zündbrenner	7511/12-2	230584
3	100706	Zündkerze		246082
4	100005	Piezozünder		203189



Abb.	Best.-Nr.	Beschreibung	Gerätetyp	Vergl.-Nr.
1	101643	Gashahn PEL (C)		200933
1	101664	Gashahn PEL (D)		200921
2	111910	Knebel PEL		
3	110558	Symbol PEL		
4	102071	Thermoelement 400mm		215783
4	102075	Thermoelement 600mm		215780

## Offene Kochstellen/Ceran (Gas)



Abb.	Bestell-Nr.	Beschreibung	Gerätetyp	Vergl.-Nr.
1	103086	Brennerdeckel (C)		230425
2	104027	Brenneroberteil(C)	74_Serie	230634
3	103007	Dichtung	85_Serie	268257
4	104042	Brennerpfeife (C)	9_Serie	850865



Abb.	Bestell-Nr.	Beschreibung	Gerätetyp	Vergl.-Nr.
1	100856	Zündbrenner kpl. (FLG)		230632
1	100857	Zündbrenner kpl. (EG)	74_Serie	230633
2	100853	Oberteil kpl.	85_Serie	230637
3	100806	Dichtung	9_Serie	246197
4	100847	Mittelteil		230638






Abb.	Bestell-Nr.	Beschreibung	Gerätetyp	Vergl.-Nr.
1	n.m.l.	Unterteil EGA (FLG)		230210
1	n.m.l.	Unterteil EGA (EG)		230211
2	101598	Unterteil SIT (FLG)	74_Serie	230210
2	101599	Unterteil SIT (EG)	85_Serie 9_Serie	230211
3	100848	Oberteil		
4	100964	Abdeckung		
5	100962	Zündkopf		

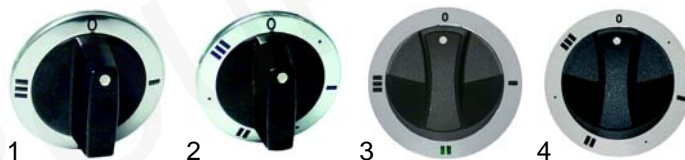


Abb.	Bestell-Nr.	Beschreibung	Gerätetyp	V.-Nr.
1	110173	Knebel 4-Takt	4607-3, 71-Serie,	265297
2	110174	Knebel 7-Takt	72-Serie, 74-Serie, 76__	247137
3	110225	Knebel 4-Takt	75__, 85__, 90__,	256423
4	110221	Knebel 7-Takt	92__, 95__, 97__	256426

## Offene Kochstellen (Elektro)




Abb.	Bestell-Nr.	Beschreibung	Gerätetyp	Vergl.-Nr.
1	490014	1500W/ 230V, 180mm		210382
1	490016	2000W/ 230V, 180mm	4607-3	210383, 210155
1	490017	2000W/ 400V, 180mm	7111-3	210438, 210366
2	490018	2000W/ 230V, 220mm	7112-3	210562, 210156
2	490019	2000W/ 400V, 220mm	76_Serie	210619, 210369
3	490061	2500W/ 230V, 300mm		210288, 210157
3	490063	2500W/ 400V, 300mm		210710, 210372



Abb.	Bestell-Nr.	Beschreibung	Gerätetyp	Vergleichs-Nr.
1	490085	2500W/ 230V		210747
1	490086	2500W/ 400V	72_Serie 745_Serie	210763, 210663
1	490089	4000W/ 230V		210755
1	490090	4000W/ 400V		210750, 210744
2	490128	2500W/ 400V	746_Serie	210218
2	490074	4000W/ 400V		210745




Abb.	Best.-Nr.	Beschreibung	Gerätetyp	Ver.-Nr.
1	300032	Siebetaktschalter 16A	4607-3, 71-Serie,	212431
2	300004	Siebetaktschalter 16A	74-Serie, 76-Serie,	247243
3	300007	Viertaktschalter 16A	75__, 85, 90__,	245595
4	300106	Siebetaktschalter 32A	72-Serie, 76-Serie	231496
5	110271	Dichtung	72-Serie	246299

## Offene Kochstellen (Ceran - Elektro)




Abb.	Bestell-Nr.	Beschreibung	Gerätetyp	Ver.-Nr.
1	490008	4000W/ 400V		214430
2	490009	4000W/ 400V	universal	-
2	400074	Platine Topferkennung		-



Abb.	Best.-Nr.	Beschreibung	Gerätetyp	Vergl.-Nr.
1	375140	Thermostat	universal	212764
2	111588	Knebel	71__, 72__, 74__, 76__	254642
3	110220	Knebel	75__, 85__, 9__	256425

## Offene Kochstellen (Stahlkochfelder)



Abb.	Bestell-Nr.	Beschreibung	Gerätetyp	Vergleichs-Nr.
1	418009	4000W/ 400V	74 __,	214186
2	375570	Thermostat	75 __,	215432
3	110220	Knebel	85 __,	256425
4	110271	Dichtung	9 __	246299



Abb.	Bestell-Nr.	Beschreibung	Gerätetyp	V.-Nr.
1	359108	Signallampenfassung grün		212569
2	359107	Signallampenfassung gelb	46__, 71__,	212570
3	359602	Glühlampe 230V	72, 14__, 16__	846804 565602
3	359603	Glühlampe 400V		565628
4	359145	Signallampe grün	74__, 75__,	245884
5	359146	Signallampe gelb	76__, 85__, 9__	245883



## Backöfen (Gas)




Abb.	Bestell-Nr.	Beschreibung	Gerätetyp	Vergl.-Nr.
1	104196	Brenner	71_Serie	821339
2	104189	Brenner	72_, 74_, 85_, 9_	822086
3	104188	Brenner	7511/12-2, 7711-2	230610



Abb.	Best.-Nr.	Beschreibung	Gerätetyp	Vergl.-Nr.
1	101768	Minisitregler	71_Serie	244109 244108
2	101136	Piezozünder mit Abdeckkappe	72_, 74_, 85_, 9_	200598
3	110068	Knebel		252418



Abb.	Bestell-Nr.	Beschreibung	Gerätetyp	Ver.-Nr.
1	102071	Thermoelement 400mm		215783
1	102076	Thermoelement 850mm		215782
1	102077	Thermoelement 1500mm	71_Serie	215781
2	100046	Zündbrenner		230584
3	100706	Zündkerze		246082
4	100026	Zündkabel		



Abb.	Bestell-Nr.	Beschreibung	Gerätetyp	Ver.-Nr.
1	102071	Thermoelement 400mm		215783
1	102077	Thermoelement 1500mm		215738
2	100093	Zündbrenner	72_, Serie 74_, Serie	230021
3	100701	Zündkerze		249598
4	100025	Zündkabel		-




Abb.	Bestell-Nr.	Beschreibung	Gerätetyp	Vergl.-Nr.
1	102071	Thermoelement 400mm		215783
2	100105	Zündbrenner	85_Serie,	230620
3	100701	Zündkerze	9_Serie	261005
4	100025	Zündkabel 600mm		-
4	100026	Zündkabel 1000mm		-



Abb.	Bestell-Nr.	Beschreibung	Gerätetyp	Vergleichs-Nr.
1	101769	Eurositregler		244107
2	100005	Piezozünder	7511/12-2 7711-2	203189
3	102174	Zündkabel		220639



Abb.	Bestell-Nr.	Beschreibung	Gerätetyp	Vergleichs-Nr.
1	102076	Thermoelement		215782
2	100105	Zündbrenner	7511/12-2 7711-2	230620
3	100701	Zündkerze		261005

## Backöfen - statisch (Elektro)




Abb.	Bestell-Nr.	Beschreibung	Gerätetyp	Vergl.-Nr.
1	415610	1600W/ 230V	71_Serie	214290
1	415483	1600W/ 400V	76_	214293
2	415486	1250W/ 400V	72_, 74_, 85_,	214762
2	416973	1250W/ 230V	9_, 14_, 16_	214771




Abb.	Bestell-Nr.	Beschreibung	Gerätetyp	Vergl.-Nr.
1	300007	Schalter	72__Serie	245595
2	110175	Knebel		247138
3	375038	Thermostat	71__Serie	214806
4	110179	Knebel	72__Serie	265294




Abb.	Bestell-Nr.	Beschreibung	Gerätetyp	Vergleichs-Nr.
1	415116	2600W/ 230V		214042
2	415806	5200W/ 230V	72__Serie 74__Serie	214331
3	601188	Motor		280155
4	n.m.l.	Lüfterrad		237145



Abb.	Bestell-Nr.	Beschreibung	Gerätetyp	Vergl.-Nr.
1	300103	Schalter	75__, 85__, 9__, 14__, 16__, 20__	231424 245541
2	110222	Knebel		256427
3	110271	Dichtung		246299




Abb.	Bestell-Nr.	Beschreibung	Gerätetyp	Vergleichs-Nr.
1	350164	Zeitschalter 60min		212575
2	110180	Knebel	72__, 74__, 76__	251929
3	375069	Thermostat 250°C		214830
4	110178	Knebel		251928




Abb.	Bestell-Nr.	Beschreibung	Gerätetyp	Ver.-Nr.
1	390142	Sicherheitsthermostat	74__	212841
2	375569	Thermostat	75__, 85__, 9__, 14__, 16__, 20__	214831
3	110224	Knebel		256422

## Backöfen (Elektro - diverses)



Abb.	Bestell-Nr.	Beschreibung	Gerätetyp	Ver.-Nr.
1	359108	Signallampenfassung grün		212569
2	359107	Signallampenfassung gelb	71__, 72__, 14__, 16__	212570
3	359602	Glimmlampe 230V		846804 565602
3	359603	Glimmlampe 400V		565628
4	359145	Signallampe grün	74__, 75__, 85__, 9__	245884
5	359146	Signallampe gelb		245883

## Backöfen - Umluft (Elektro)



Abb.	Bestell-Nr.	Beschreibung	Gerätetyp	Vergleichs-Nr.
1	415123	1750W/ 230V		214759
2	415242	3500W/ 230V	71__Serie	214760
3	500147	Motor	76__	280152
4	n.m.l.	Lüfterrad		280456



Abb.	Bestell-Nr.	Beschreibung	Gerätetyp	Vergl.-Nr.
1	359718	Backofenlampe kpl.		212508
2	359610	Glühlampe 15W	universal	237145 565265




Abb.	Bestell-Nr.	Beschreibung	Gerätetyp	Vergleichs-Nr.
1	350164	Zeitschalter 60min		212575
2	110180	Knebel	71__Serie	251929
3	375041	Thermostat 300°C		232908
4	110178	Knebel		251928

## Backöfen (Mechanik)




Abb.	B.-Nr.	Beschreibung	Gerätetyp	Vergl.-Nr.
1	900047	Dichtung oben	71__, 72__Serie	253388
2	900046	Dichtung seitlich		253252
3	690003	Feder seitlich	71__, 72__, 74__, 75__, 85__, 9__ Serie	279849 245662






Abb.	Bestell-Nr.	Beschreibung	Gerätetyp	Vergleichs-Nr.
1	700094	Scharnier/links		821830
2	700029	Scharnier/rechts	71__Serie	820596
3	700024	Achse/rechts/links	72__Serie	234612
4	700023	Feder/links		245664
5	700022	Feder/rechts		245663



Abb.	Bestell-Nr.	Beschreibung	Gerätetyp	Vergl.-Nr.
1	700436	Scharnier rechts/links		828931
2	693742	Achse rechts/links	71__(Umluft)	224242
3	700427	Feder links		279829
4	700426	Feder rechts		279830




Abb.	Bestell-Nr.	Beschreibung	Gerätetyp	Vergleichs-Nr.
1	700094	Scharnier links		821830
2	700029	Scharnier rechts	74__, 75__	820596
3	700028	Achse rechts links	85__, 9__	234607
4	700027	Feder links		279450
5	700026	Feder rechts		279449

## Wärmeschränke (Elektro)




Abb.	Bestell-Nr.	Beschreibung	Gerätetyp	Vergleichs-Nr.
1	601191	Querstromlüfter		235596
2	375143	Thermostat	46__Serie	214839
3	550060	Bügel		219954
4	300001	Vorsatzschalter		245492



Abb.	Bestell-Nr.	Beschreibung	Gerätetyp	Vergleichs-Nr.
1	480082	330W/ 230V	71__	215077
1	480081	330W/ 400V	72__	215075
2	300017	Schalter	74__	245596
3	375143	Thermostat		214839




Abb.	Bestell-Nr.	Beschreibung	Gerätetyp	Vergleichs-Nr.
1	601192	Querstromlüfter		260607
2	375567	Thermostat	75__	215409
3	550060	Bügel	85__	253566
4	300002	Vorsatzschalter	9__	245599



Abb.	Best.-Nr.	Beschreibung	Gerätetyp	Vergl.-Nr.
1	110172	Knebel	71__, 72__, 74__	265293
2	110176	Knebel	46__	247135
3	110223	Knebel	75__, 85__, 9__	256421

## Grillplatten (Gas)

EGA - Gashähne



Abb.	Bestell-Nr.	Beschreibung	Gerätetyp	Vergleichs-Nr.
1	n.m.l.	Gashahn EGA	46__, 71__	231066
1	n.m.l.	Gashahn EGA	72__, 74__	231548
2	110171	Knebel EGA	universal	247161 250981
3	110227	Knebel EGA	universal	256428

PEL - Gashähne



Abb.	Bestell-Nr.	Beschreibung	Gerätetyp	Vergleichs-Nr.
1	101643	Gashahn PEL		231066
2	111910	Knebel PEL	46__, 71__, 72__, 74__	231548
3	110558	Symbol PEL		

J

Passend für Juno




Abb.	Bestell-Nr.	Beschreibung	Gerätetyp	Vergl.-Nr.
1	102071	Thermoelement 400mm		215783
2	100093	Zündbrenner	46__, 71__, 72__, 74__	230021
3	100701	Zündkerze		249598
4	100005	Piezozünder		203189




Abb.	Bestell-Nr.	Beschreibung	Gerätetyp	Vergleichs-Nr.
1	375038	Thermostat		214806
2	550060	Bügel	46__Serie	253566
3	300002	Vorsatzeinschalter		245599
4	110179	Knebel		265294



Abb.	Best.-Nr.	Beschreibung	Gerätetyp	Vergl.-Nr.
1	101796	Ministregler	75__	215121
2	101136	Piezozünder mit Abdeckkappe	85__	200598
3	110068	Knebel	9__	252418




Abb.	Bestell-Nr.	Beschreibung	Gerätetyp	Vergleichs-Nr.
1	380015	Energieregler	4623-3	212436
2	111823	Knebel		251972




Abb.	Bestell-Nr.	Beschreibung	Gerätetyp	Vergl.-Nr.
1	102071	Thermoelement 400mm		215783
2	100046	Zündbrenner	75__, 85__, 9__	230584
3	100706	Zündkerze		-
4	100025	Zündkabel		220637




Abb.	Bestell-Nr.	Beschreibung	Gerätetyp	Vergleichs-Nr.
1	300017	Schalter		245596
2	110172	Knebel	71__Serie	265293
3	375038	Thermostat	76__Serie	214806
4	110179	Knebel		265294




Abb.	Bestell-Nr.	Beschreibung	Gerätetyp	Vergleichs-Nr.
1	300102	Schalter		231420
2	110172	Knebel	72__Serie 74__Serie	265293
3	375038	Thermostat		214806
4	110179	Knebel		265294




Abb.	Bestell-Nr.	Beschreibung	Gerätetyp	Vergleichs-Nr.
1	375420	Thermostat		214804
2	550060	Bügel	75__, 85__, 9__Serie	253566
3	300002	Vorsatzeinschalter		245599
4	110224	Knebel		256422

## Grillplatten (Elektro)

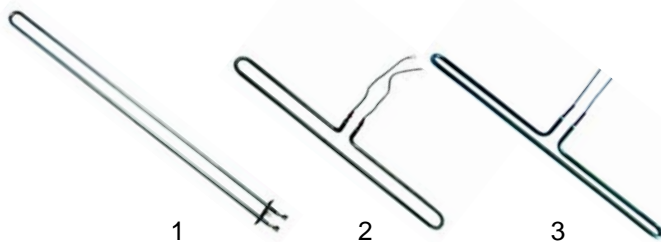


Abb.	Best.-Nr.	Beschreibung	Gerätetyp	Vergl.-Nr.
1	415479	750W/ 230V	4625-3, 4620-3, 4627-3, 4688-3	213774 214338
2	415480	1080W/ 230V	46__	214337
3	415482	1100W/ 400V	71__, 72__, 74__, 75__, 76__, 85__, 9__	214743 213896
3	416974	1100W/ 230V		213897





Abb.	Best.-Nr.	Beschreibung	Gerätetyp	Vergl.-Nr.
1	359108	Signallampenfassung grün		212569
2	359107	Signallampenfassung gelb	46_, Serie	212570
3	359602	Glühlampe 230V	71_, Serie 72_,	846804 565602
3	359603	Glühlampe 400V		565628
4	359145	Signallampe grün	74_, 75_,	245884
5	359146	Signallampe gelb	76_, 85_, 9_	245883

## Bainmaries (Elektro)




Abb.	Bestell-Nr.	Beschreibung	Gerätetyp	Ver.-Nr.
1	415499	1500W/ 230V	4617-3, 4618-3	214333
2	415051	1500W/ 230V	71_, 72_, 74_, 76	214086
3	415596	1500W/ 230V	75_, 85_, 9_	213786




Abb.	Bestell-Nr.	Beschreibung	Gerätetyp	Vergleichs-Nr.
1	375143	Thermostat		214839
2	550060	Bügel	46_ Serie	219954
3	300001	Vorsatzschalter		245492
4	110176	Knebel		247135




Abb.	Bestell-Nr.	Beschreibung	Gerätetyp	Vergleichs-Nr.
1	300017	Schalter	71_,	245596
2	110172	Knebel	72_,	265293
3	375143	Thermostat	74_,	214948
4	110176	Knebel	76_	247135




Abb.	Bestell-Nr.	Beschreibung	Gerätetyp	Vergl.-Nr.
1	300102	Schalter		231420
2	110172	Knebel	71_ (bis 1988), 72_ (bis 1988),	265293
3	375143	Thermostat	74_ (bis 1988)	214948
4	110176	Knebel		247135




Abb.	Bestell-Nr.	Beschreibung	Gerätetyp	Vergleichs-Nr.
1	375143	Thermostat		214839
2	550060	Bügel	75_,	219954
3	300001	Vorsatzschalter	85_, 9_	245492
4	110223	Knebel		256421



Abb.	Bestell-Nr.	Beschreibung	Gerätetyp	V-Nr.
1	359108	Signallampenfassung grün		212569
2	359107	Signallampenfassung gelb	46_ Serie 71_ Serie	212570
3	359602	Glühlampe 230V	72, Serie	846804 565602
3	359603	Glühlampe 400V		565628
4	359145	Signallampe grün	74_, 75_,	245884
5	359146	Signallampe gelb	76_, 85_, 9_	245883

## Friteusen (Gas)



Abb.	Bestell-Nr.	Beschreibung	Gerätetyp	V-Nr.
1	101133	Minisitzregler		214999
2	101136	Piezozünder mit Abdeckkappe	46_, 71_,	200598
3	110068	Knebel	72_	252418
4	101258	Unterbrecher M10x1		215795

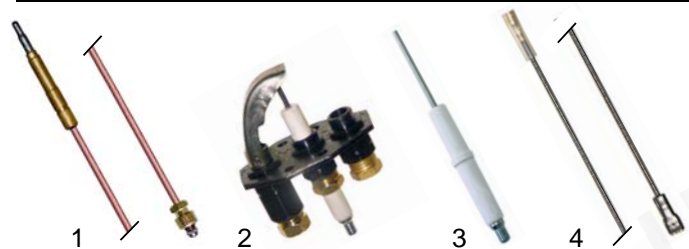


Abb.	Bestell-Nr.	Beschreibung	Gerätetyp	Vergl.-Nr.
1	102071	Thermoelement 400mm		215783
2	100093	Zündbrenner	46_, 71_,	230021
3	100701	Zündkerze	72_	249598
4	100025	Zündkabel		220637



Pos.	Bestell-Nr.	Beschreibung	Gerätetyp	Vergl.-Nr.
1	375323	Sicherheitsthermostat		213086




Abb.	Bestell-Nr.	Beschreibung	Gerätetyp	Vergleichs-Nr.
1	415490	5100W/ 230V	71__	214567, 214016
2	415611	7200W/ 230V	72__	214685



Abb.	B.-Nr.	Beschreibung	Gerätetyp	V.-Nr.
1	415470	2000W/ 230V	72__	214335
1	415471	2000W/ 230V (mit Tauchrohr)	74__ 14__	214336
2	415472	2500W/ 230V	16__	214774
2	415473	2500W/ 230V (mit Tauchrohr)		214775
3	415498	2500W/ 230V	46__, 72__, 74__, 76__, 85__, 9__	214227
4	550117	Klemmfeder		263976

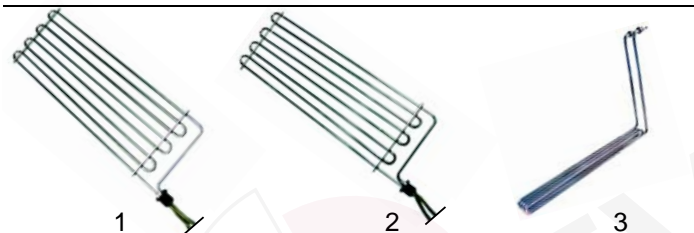


Abb.	Best.-Nr.	Beschreibung	Gerätetyp	Ver.-Nr.
1	415370	7100W/ 230V links	Großfriteusen	214731
2	415371	7100W/ 230V rechts		214732
3	415667	4220W/ 230V	Großfriteusen 9__, 85__	213950



Abb.	Bestell-Nr.	Beschreibung	Gerätetyp	Ver.-Nr.
1	375045	Sicherheitsthermostat		214803
2	375022	Thermostat 180°C	universal (180°-Regelung)	212698
3	550060	Bügel		253566



Abb.	Bestell-Nr.	Beschreibung	Gerätetyp	Vergl.-Nr.
1	300178	Vorsatzschalter 16A	universal	220909
2	300181	Vorsatzschalter 32A		245555
3	110201	Knebel	46__, 7__	254608
4	110229	Knebel	85__, 9__	256420




Abb.	Bestell-Nr.	Beschreibung	Gerätetyp	Vergleichs-Nr.
1	300102	Schalter	71__	231420
2	110172	Knebel	72__	265293




Abb.	Bestell-Nr.	Beschreibung	Gerätetyp	Vergl.-Nr.
1	375043	Thermostat 200°C		214840
2	110177	Knebel	71__	247134
3	375047	Sicherheitsthermostat	72__	213849



Abb.	Bestell-Nr.	Beschreibung	Gerätetyp	V.-Nr.
1	359108	Signallampenfassung grün		212569
2	359107	Signallampenfassung gelb	46__, 71__, 72,	212570
3	359602	Glühlampe 230V		846804 565602
3	359603	Glühlampe 400V		565628
4	359145	Signallampe grün	74__, 75__, 76__, 85__, 9_	245884
5	359146	Signallampe gelb		245883



Abb.	Bestell-Nr.	Beschreibung	Gerätetyp	Vergleichs-Nr.
1	970150	300x180x130mm		242375, 242353
2	970149	310x340x130mm	universal	242402
3	970151	320x180x130mm		242385

## Kippbratpfannen (Gas)




Abb.	Bestell-Nr.	Beschreibung	Gerätetyp	Ver.-Nr.
1	104187	Brenner ohne Zündbrücke	7232-2	230622
2	104186	Brenner mit Zündbrücke	9_4_-2	230621
1	n.m.l.	Brenner ohne Zündbrücke	743_-2	850006
2	n.m.l.	Brenner mit Zündbrücke		851706
1	105970	Brenner ohne Zündbrücke	744_-2	851717
2	105971	Brenner mit Zündbrücke	9_4_-2	851718






Abb.	Bestell-Nr.	Beschreibung	Gerätetyp	Vergleichs-Nr.
1	n.m.l.	Gashahn EGA		231068
2	110171	Knebel EGA	7232-2	251357
3	101621	Gashahn EGA		231068
4	111910	Knebel PEL		-
5	110558	Symbol PEL		-



Abb.	Bestell-Nr.	Beschreibung	Gerätetyp	Ver.-Nr.
1	102071	Thermoelement 400mm		215783
2	100060	Zündbrenner	7232-2	230592
3	100703	Zündkerze		203190
4	100005	Piezozünder		203189




Abb.	Bestell-Nr.	Beschreibung	Gerätetyp	V.-Nr.
1	101796	Minisiregler	7232-2, 744_-2	215121 214928
2	101136	Piezozünder mit Abdeckkappe	904_-2	200598
3	110068	Knebel		252418



Abb.	Bestell-Nr.	Beschreibung	Gerätetyp	Ver.-Nr.
1	102071	Thermoelement 400mm	743_-2	215783
1	102077	Thermoelement 1500mm	744_-2 9_4_-2	215730
2	100105	Zündbrenner	743_-2	230620
3	100703	Zündkerze	744_-2	203190
4	100005	Piezozünder	9_4_-2	203189

## Kippbratpfannen (Elektro)



Abb.	Bestell-Nr.	Beschreibung	Gerätetyp	Vergl.-Nr.
1	480030	600W/ 230V	7132-3, 7632-3	211196
1	480031	600W/ 400V	7542-3/ 44-3	211841
1	480038	700W/ 400V	7542-3/44-3	211006
2	415822	1800W/ 230V	85_-3, 9_-3	249212




Abb.	Bestell-Nr.	Beschreibung	Gerätetyp	Vergleichs-Nr.
1	375038	Thermostat		214806
2	300002	Vorsatzschalter	7132-3, 7632-3	245599
3	110179	Knebel		265294




Abb.	Bestell-Nr.	Beschreibung	Gerätetyp	Vergleichs-Nr.
1	375038	Thermostat		214806
2	300001	Vorsatzschalter	754_-3, 9_4_-3,	247318
3	110224	Knebel	854_-3	256422
4	110271	Dichtung		246299



Abb.	Bestell-Nr.	Beschreibung	Gerätetyp	Vergl.-Nr.
1	346296	Endschalter	754_-3,	247434
2	390141	Sicherheitsthermostat	9_4_-3, 854_-3	212844



Abb.	Best.-Nr.	Beschreibung	Gerätetyp	Vergl.-Nr.
1	359108	Signallampenfassung grün		212569
2	359107	Signallampenfassung gelb		212570
3	359602	Glühlampe 230V	46_, 71_, 72,	846804 565602
3	359603	Glühlampe 400V		565628
4	359145	Signallampe grün	74_, 75_,	245884
5	359146	Signallampe gelb	76_, 85_, 9_	245883

## Kippbratpfannen (Mechanik)



Abb.	Bestell-Nr.	Beschreibung	Gerätetyp	Ver.-Nr.
1	693317	Handrad ø 160mm	713__-2/-3	234848
2	690857	Handrad ø 140mm		234849
3	514256	Konusgriff	74__-2/-3, 76__-2/-3	265292
4	690551	Handrad ø200mm	75__-2/-3	234854
5	690085	Handrad ø200mm mit Umlegegriff	85__-2/-3, 9__-2/-3	234851

## Druckgarpfannen (Elektro)



Abb.	Bestell-Nr.	Beschreibung	Gerätetyp	Vergl.-Nr.
1	480031	600W/ 400V		211841
2	400989	Energieregler	2243-3/ 2253-3 2247-3/ 2257-3	236163
3	379146	Fühler	9481-3/ 9483-3	215729
4	390141	Sicherheits-thermostat	9482-3/ 9484-3	212844



Pos.	Bestell-Nr.	Beschreibung	Gerätetyp	V.-Nr.
1	520400	Schneckengetriebe	72__-2/-3, 74__-2/-3, 9__-2/-3	280795 280794
2	520401	Schneckengetriebe	75__-2/-3	280845



Pos.	Best.-Nr.	Beschreibung	Gerätetyp	V.-Nr.
1	700413	Deckelfeder (1-wandiger Deckel)	7232-2/-3, 7632-2/-3 7542-2/-3	245668
2	700414	Deckelfeder (1-wandiger Deckel)	7544-2/-3	279902
3	700415	Deckelfeder (1-wandiger Deckel)	9242-2	279228
4	700416	Deckelfeder (1-wandiger Deckel)	9__45-3 9__46-3, 9__44-2	279259
5	700417	Deckelfeder (1-wandiger Deckel)	9__47-3, 9__48-3	279855
6	700418	Deckelfeder (doppelwandiger Deckel)	9__45-3, 9__46-3	279268
7	700419	Deckelfeder (doppelwandiger Deckel)	9__47-3, 9__48-3	279258

## Kippbratpfannen (Motorkipper)



Abb.	Bestell-Nr.	Beschreibung	Gerätetyp	Vergl.-Nr.
1	345260	Schwenktaster		247423
2	345261	Kontaktlement	75__, 85__, 9__	247424
3	345262	Schild		288686




Abb.	Best.-Nr.	Beschreibung	Gerätetyp	Vergl.-Nr.
1	346296	Endschalter	2243-3/ 2253-3	247434
2	346574	Mikroschalter	2247-3/ 2257-3	247396
3	380210	Schütz	9481-3/ 9483-3	245946
4	359145	Signallampe grün	9482-3/ 9484-3	245884



Abb.	B.-Nr.	Beschreibung	Gerätetyp	Ver.-Nr.
1	345244	Schlüsselschaltervorsatz		247425
2	345263	Schwenktastervorsatz 0-I	2243-3/ 2253-3,	247422
2	345260	Schwenktastervorsatz mit 3 Positionen	2247-3/ 2257-3,	247423
3	345261	Kontaktblock 2 NO	9481-3/	247424
3	345272	Kontaktblock 1 NO/ 1 NC	9483-3,	247426
4	345273	Schild 0-I	9448-3/	287886
5	345262	Schild Pfeile	9482-3	288686




Abb.	B.-Nr.	Beschreibung	Gerätetyp	Ver.-Nr.
1	500672	Spindelmotor	9581-3	280475
2	380512	Motorschutzschalter	9582-3	245948



## Legende

Sonderzeichen bei der Typenbezeichnung bei Kochkesseln

- Kochkessel rechteckig
- O Rundkessel
- OR Rundkessel mit Rührwerk
- OK Rundkessel mit Kippung

## Kochkessel (Gas)




Abb.	Bestell-Nr.	Beschreibung	7250/51-2 O	7400-2 O	7402-2 O	7550-2 O	7551/52/53-2 O	7573/74/75/76-2 □	7651-2 O	8551/52/53-2 O	8573/74/75/76-2 □	9100/01/02/04-2 □	9110/11-2 O	9113/14/15/16-2 O	9551/52/53-2 O	9573/74/75/76-2 □	9751/52/53-2 O	Vergleichs-Nr.
1	104185	Brenner		X		X			X				X					230500
2	104188	Brenner	X		X		X	X		X	X	X		X	X	X	X	230610
3	n.m.l.	VR8-Ventil	X	X	X				X									240519
4	100093	Zündbrenner	X	X	X	X	X		X	X								230021
5	100701	Zündkerze	X	X	X	X	X		X	X								249598
6	100005	Piezozünder	X	X	X				X									203189
7	102043	Thermoelement 1000mm	X	X	X													215784
8	541043	Pressostat 0,38-0,44bar	X	X	X													247429




Abb.	Bestell-Nr.	Beschreibung	7250/51-2 O	7400-2 O	7402-2 O	7550-2 O	7551/52/53-2 O	7573/74/75/76-2 □	7651-2 O	8551/52/53-2 O	8573/74/75/76-2 □	9100/01/02/04-2 □	9110/11-2 O	9113/14/15/16-2 O	9551/52/53-2 O	9573/74/75/76-2 □	9751/52/53-2 O	Vergleichs-Nr.
1	345760	Schalter	X	X	X													245512
2	101180	Magnetventil	X	X	X													231947
3	375568	Thermostat	X	X	X			X			X					X		212696
4	379035	Thermostat	X	X	X													236007
5	101980	Novasiventil					X	X		X					X		X	293650
6	102076	Thermoelement 850mm					X	X		X					X		X	215782
7	101258	Unterbrecher M10x1					X	X		X					X		X	293654
8	102176	Zündgruppe					X	X		X					X		X	293630
9	541035	Pressostat 0,75-0,9bar					X	X	X	X	X	X	X	X	X	X	X	247435



Abb.	Bestell-Nr.	Beschreibung	7250/51-2	7400-2	7402-2	7550-2	7551/52/53-2	7573/74/75/76-2	7651-2	8551/52/53-2	8573/74/75/76-2	9100/01/02/04-2	9110/11-2	9113/14/15/16-2	9551/52/53-2	9573/74/75/76-2	9751/52/53-2	Vergleichs-Nr.
1	101684	Novasiventil						X		X	X	X	X	X	X			231864
2	101166	Feuerungsautomat						X		X	X	X	X	X	X			210006
3	102175	Elektrode						X		X						X		261025
4	100742	Elektrode										X	X	X				230181
5	541182	Druckwächter										X	X	X				231612
6	380015	Energieregler				X	X			X	X				X	X	X	213068
7	111589	Knebel				X	X	X		X	X				X	X	X	256514
8	101312	Mikroschalter				X	X			X	X				X	X		293653
9	359145	Signallampe grün				X	X								X		X	245884
10	359146	Signallampe gelb				X	X	X		X					X	X	X	245883
11	359144	Signallampe rot									X	X	X					245885

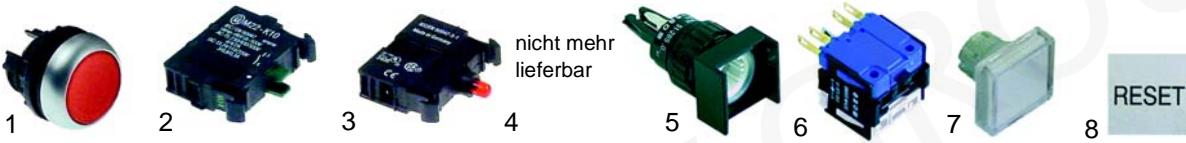


Abb.	Bestell-Nr.	Beschreibung	7250/51-2	7400-2	7402-2	7550-2	7551/52/53-2	7573/74/75/76-2	7651-2	8551/52/53-2	8573/74/75/76-2	9100/01/02/04-2	9110/11-2	9113/14/15/16-2	9551/52/53-2	9573/74/75/76-2	9751/52/53-2	Vergleichs-Nr.
1	346294	Drucktaster						X		X					X			247337
2	346292	Kontaktblock						X		X					X			248398
3	346295	LED-Element						X		X					X			568528
4	n.m.l.	Schild						X		X					X			285743
5	345755	Drucktaster										X	X	X				220940
6	345265	Kontaktblock										X	X	X				220915
7	345754	Haube										X	X	X				220916
8	345756	Schild										X	X	X				220941





Abb.	Bestell-Nr.	Beschreibung	7250/51-2	7400-2	7402-2	7550-2	7551/52/53-2	7573/74/75/76-2	7651-2	8551/52/53-2	8573/74/75/76-2	9100/01/02/04-2	9110/11-2	9113/14/15/16-2	9551/52/53-2	9573/74/75/76-2	9751/52/53-2	Vergl.-Nr.
1	379084	Regler										X	X	X				215675
2	301214	Vorsatzschalter										X	X	X				220908
3	110228	Knebel										X	X	X				256496
4	400067	Fühler PT100										X	X	X				236003
5	415455	450W/ 230V						X		X						X		214586
6	375157	Sicherheitsthermostat 140°C						X		X						X		214996
7	375568	Thermostat						X		X						X		212696




Abb.	Bestell-Nr.	Beschreibung	7250/51-2	7400-2	7402-2	7550-2	7551/52/53-2	7573/74/75/76-2	7651-2	8551/52/53-2	8573/74/75/76-2	9100/01/02/04-2	9110/11-2	9113/14/15/16-2	9551/52/53-2	9573/74/75/76-2	9751/52/53-2	Vergleichs-Nr.
1	400742	Platine																236066
2	401096	Tastaturfolie																278965
3	301040	Schalter																247431
4	350050	Summer																245527
5	370334	Magnetventil 1"																231926
6	400067	Fühler PT100																236003

O = Sonderausstattung  
X = Serienausstattung

## Kochkessel (Elektro) Serien 72/ 74/ 76

© GEV, 2007



Abb.	B.-Nr.	Beschreibung	7250-3	7251-3	7252-3	7254-3	7255-3	7256-3	7257-3	7258-3	7400-3	7401-3	7402-3	7403-3	7410-3	7411-3	7420-3	7422-3	7423-3	7424-3	7651-3	V.-Nr.
1	415461*	4000W/ 230V	X	X	X	X	X	X	X	X	X	X	X	X	X	X	X	X	X	X	X	214286
1	415462*	4000W/ 400V	X	X	X	X	X	X	X	X	X	X	X	X	X	X	X	X	X	X	X	214679
2	415463*	6000W/ 230V	X	X	X	X	X	X	X	X	X	X	X	X	X	X	X	X	X	X	X	214287
2	415464*	6000W/ 400V	X	X	X	X	X	X	X	X	X	X	X	X	X	X	X	X	X	X	X	214608
3	415459	5600W/ 230V	X	X	X	X	X	X	X	X	X	X	X	X	X	X	X	X	X	X	X	213742
3	415557	5600W/ 400V	X	X	X	X	X	X	X	X	X	X	X	X	X	X	X	X	X	X	X	214087
4	415460	1000W/ 230V	X	X	X	X	X	X	X	X	X	X	X	X	X	X	X	X	X	X	X	214610
5	375044	Sich.-Thermostat	X	X	X	X	X	X	X	X	X	X	X	X	X	X	X	X	X	X	X	213150
6	541043	Druckschalter	X	X	X	X	X	X	X	X	X	X	X	X	X	X	X	X	X	X	X	247429



Abb.	B.-Nr.	Beschreibung	7250-3	7251-3	7252-3	7254-3	7255-3	7256-3	7257-3	7258-3	7400-3	7401-3	7402-3	7403-3	7410-3	7411-3	7420-3	7422-3	7423-3	7424-3	7651-3	V.-Nr.
1	300001	Vorsatzschalter	X	X	X	X	X	X	X	X	X	X	X	X	X	X	X	X	X	X	X	247318
2	300104	Viertaktschalter	X	X	X	X	X	X	X	X	X	X	X	X	X	X	X	X	X	X	X	247202
3	110173	Knebel	X	X	X	X	X	X	X	X	X	X	X	X	X	X	X	X	X	X	X	265297
4	359145	Signallampe grün	X	X	X	X	X	X	X	X	X	X	X	X	X	X	X	X	X	X	X	245884
5	359146	Signallampe gelb	X	X	X	X	X	X	X	X	X	X	X	X	X	X	X	X	X	X	X	245883
6	379035	Thermostat	X	X	X	X	X	X	X	X	X	X	X	X	X	X	X	X	X	X	X	236007
7	541026*	Pressostat	X	X	X	X	X	X	X	X	X	X	X	X	X	X	X	X	X	X	X	231606

\*1Ausführung



ohne Abb.

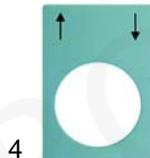
1



2



3



4



5

ohne Abb.

6

Abb.	B.-Nr.	Beschreibung	7250-3 O	7251-3 O	7252-3 O	7254-3 □	7255-3 □	7256-3 OR	7257-3 OR	7258-3 OR	7400-3 O	7401-3 OR	7402-3 O	7403-3 OR	7410-3 □	7411-3 □	7420-3 OK	7422-3 OK	7423-3 OK	7424-3 OK	7651-3 OK	V.-Nr.
1	500619	Getriebemotor/Rühr.						X	X	X		X		X								280774
2	345260	Schwenktaster															X	X	X	X		247423
3	345261	Kontaktblock															X	X	X	X		247424
4	345262	Schild															X	X	X	X		288686
5	346288	Endschalter															X	X	X	X		247451
6	500618	Getriebemotor/Kipp.															X	X	X	X		280787

## Serien 75/ 77/ 85/ 87/ 95/ 97




1



2



3



4



5



6

Abb.	B.-Nr.	Beschreibung	Serie 75/ 77/ 85/ 87/ 95/ 97																V.-Nr.			
			--50-3	--51-3	--52/63-3	--54-3	--60-3	--61-3	--62/63-3	--64-3	--73/74-3	--75/76-3	--80-3	--81-3	--82/83-3	--84-3	--85-3	--86-3		--87/88-3	--89-3	
1	415557	5600W/ 400V										X	X									214087
2	415460	1000W/ 230V										X	X									214610
3	375044	Sich.-Thermostat										X	X									213150
4	416975	15000W/ 230V	X	X			X	X						X	X			X	X			213831
4	415797	18000W/ 230V			X				X							X					X	213832
4	415799	25000W/ 230V				X				X						X					X	213834
5	510560	Dichtung	X	X	X	X	X	X	X	X	X			X	X	X	X	X	X	X	X	285128
6	375106	Sich.-Thermostat 190°C	X	X	X	X	X	X	X	X	X			X	X	X	X	X	X	X	X	213151


## Mechanische Regelungen



Serie 75/ 77/ 85/  
87/ 95/ 97

Abb.	B.-Nr.	Beschreibung	--50-3	--51-3	--52/63-3	--54-3	--60-3	--61-3	--62/63-3	--64-3	--73/74-3	--75/76-3	--80-3	--81-3	--82/83-3	--84-3	--85-3	--86-3	--87/88-3	--89-3	V.-Nr.
1	541043	Druckschalter 0,38-0,44bar	X	X	X	X	X	X	X	X	X	X	X	X	X	X	X	X	X	X	247435
2	300001	Vorsatzschalter									X	X									247318
3	300104	Viertaktschalter	X	X	X	X	X	X	X	X	X	X	X	X	X	X	X	X	X	X	247202
4	110225	Knebel	X	X	X	X	X	X	X	X	X	X	X	X	X	X	X	X	X	X	256423
5	111590	Knebel	X	X	X	X		X	X	X	X			X	X	X		X	X	X	256760
6	110271	Dichtung	X	X	X	X	X	X	X	X	X	X	X	X	X	X	X	X	X	X	246299
7	380121	Schütz	X	X	X	X	X	X	X	X			X	X	X	X	X	X	X	X	240641
8	359145	Signallampe grün	X	X	X	X	X	X	X	X	X	X	X	X	X	X	X	X	X	X	245884
9	359146	Signallampe gelb	X	X	X	X	X	X	X	X	X	X	X	X	X	X	X	X	X	X	245883

## Elektronische Regelungen



Serie 75/ 77/ 85/  
87/ 95/ 97

Abb.	B.-Nr.	Beschreibung	--50-3	--51-3	--52/63-3	--54-3	--60-3	--61-3	--62/63-3	--64-3	--73/74-3	--75/76-3	--80-3	--81-3	--82/83-3	--84-3	--85-3	--86-3	--87/88-3	--89-3	V.-Nr.
1	541043	Druckschalter 0,38-0,44bar	X	X	X	X	X	X	X	X	X	X	X	X	X	X	X	X	X	X	247435
2	379084	Regler	X	X	X	X	X	X	X	X	X	X	X	X	X	X	X	X	X	X	215675
3	300040	Vorsatzschalter	X	X	X	X	X	X	X	X	X	X	X	X	X	X	X	X	X	X	245525
4	301214	Vorsatzschalter	X	X	X	X	X	X	X	X	X	X	X	X	X	X	X	X	X	X	220908
5	110228	Knebel	X	X	X	X	x	X	X	X	X	X	X	X	X	X	X	X	X	X	256496
6	400067	Fühler PT100	X	X	X	X	X	X	X	X	X	X	X	X	X	X	X	X	X	X	236003
7	359144	Signallampe rot	X	X	X	X	X	X	X	X	X	X	X	X	X	X	X	X	X	X	245885





Abb.	B.-Nr.	Beschreibung	Serie 75/ 77/ 85/ 87/ 95/ 97											V.-Nr.						
			--50-3	--51-3	--52/63-3	--54-3	--60-3	--61-3	--62/63-3	--64-3	--73/74-3	--75/76-3	--80-3		--81-3	--82/83-3	--84-3	--85-3	--86-3	--87/88-3
1	345260	Schwenktaster														X	X	X	X	247423
2	345261	Kontaktblock														X	X	X	X	247424
3	345262	Schild														X	X	X	X	288686
4	345032	Endschalter														X	X	X	X	245031
5	500618	Getriebemotor kpl.														X	X	X	X	280787
6	346296	Endschalter/Heizung													X	X	X	X	X	247434
7	301206	Schalter					X	X	X	X										220960
8	111591	Knebel					X	X	X	X										256718
9	500620	Getriebemotor					X	X	X	X										281028
10	400990	Steuerung kpl.					X	X	X	X										281033

## Serien 91/ 93




Abb.	Bestell-Nr.	Beschreibung	Serie 91/ 93											Vergleichs-Nr.						
			--11/13-3	--14/15-3	--16-3	--71/72-3	--73/74-3	--75/76-3	--81/82-3	--83/84-3	--85/86-3	94/11/13-3	94/14/15-3		94/16-3					
1	415557	5600W/ 400V					X	X	X											214087
2	415460	1000W/ 230V					X	X	X											214610
3	375044	Sicherheitsthermostat 176°C					X	X	X											213150
4	416975	15000W/ 230V		X						X				X						213831
4	415797	18000W/ 230V			X								X			X				213832
4	415799	25000W/ 230V				X							X			X				213834
5	510560	Dichtung		X	X	X				X								X		285128
6	375106	Sicherheitsthermostat 190°C		X	X	X				X								X		213151

## Mechanische Regelungen



Abb.	Bestell-Nr.	Beschreibung	Serie 91/93											Vergleichs-Nr.		
			--11/13-3	--14/15-3	--16-3	--71/72-3	--73/72-3	--75/76-3	--81/82-3	--83/84-3	--85/86-3	94/11/13-3	94/14/15-3		94/16-3	
1	541043	Druckschalter 0,38-0,44bar	X	X	X	X	X	X	X	X	X	X	X	X	X	247435
2	300001	Vorsatzschalter				X	X	X								247318
3	300104	Viertaktschalter	X	X	X	X	X	X	X	X	X	X	X	X	X	247202
4	110225	Knebel	X	X	X	X	X	X	X	X	X	X	X	X	X	256423
5	111590	Knebel	X	X	X	X	X	X	X	X	X	X	X	X	X	256760
6	110271	Dichtung	X	X	X	X	X	X	X	X	X	X	X	X	X	246299
7	380121	Schütz	X	X	X					X	X	X	X	X	X	240641
8	359145	Signallampe grün	X	X	X	X	X	X	X	X	X	X	X	X	X	245884
9	359146	Signallampe gelb	X	X	X	X	X	X	X	X	X	X	X	X	X	245883

## Elektronische Regelungen




Abb.	Bestell-Nr.	Beschreibung	Serie 91/93											Vergleichs-Nr.		
			--11/13-3	--14/15-3	--16-3	--71/72-3	--73/72-3	--75/76-3	--81/82-3	--83/84-3	--85/86-3	94/11/13-3	94/14/15-3		94/16-3	
1	541043	Druckschalter 0,38-0,44bar	X	X	X	X	X	X	X	X	X	X	X	X	X	247435
2	379084	Regler	X	X	X	X	X	X	X	X	X	X	X	X	X	215675
3	300040	Vorsatzschalter	X	X	X	X	X	X	X	X	X	X	X	X	X	245525
4	301214	Vorsatzschalter	X	X	X	X	X	X	X	X	X	X	X	X	X	220908
5	110228	Knebel	X	X	X	X	X	X	X	X	X	X	X	X	X	256496
6	400067	Fühler PT100	X	X	X	X	X	X	X	X	X	X	X	X	X	236003
7	359144	Signallampe rot	X	X	X	X	X	X	X	X	X	X	X	X	X	245885

Passend für Juno




Abb.	Bestell-Nr.	Beschreibung	Serie 91/ 93									Vergleichs-Nr.				
			--11/13-3	--14/15-3	--16-3	--71/72-3	--73/72-3	--75/76-3	--81/82-3	--83/84-3	--85/86-3		94/11/13-3	94/14/15-3	94/16-3	
1	345260	Schwenktaster								X	X	X				247423
2	345261	Kontaktblock								X	X	X				247424
3	345262	Schild								X	X	X				288686
4	345032	Endschalter								X	X	X				245031
5	500618	Getriebemotor kpl.								X	X	X				280787
6	346296	Endschalter Hzg.						X	X	X	X	X	X			247434
7	301206	Schalter											X	X	X	220960
8	111591	Knebel											X	X	X	256718
9	500620	Getriebemotor											X	X	X	281028
10	400990	Steuerung kpl.											X	X	X	281033

## Kochkessel (Mechanik)

### Serien 72/ 74/ 76



Abb.	Bestell-Nr.	Beschreibung	7651-	7400-	7401-	7402-	7403-	7250-	7251-	7252-	7254-	7255-	7256-	7257-	7258-	7410-	7411-	Vergleichs-Nr.
1	n.m.l.	Deckeldrehgelenk	X															275784
2	693240	Deckeldrehgelenk		X	X													275787
2	693234	Deckeldrehgelenk				X	X	X					X					275788
2	693235	Deckeldrehgelenk							X					X				275789
3	693236	Deckeldrehgelenk								X					X			275785
4	540384	Mischbatterie	X	X	X	X	X	X	X	X	X		X	X	X	X		224124
5	540035	Schwenkauslauf	X	X	X	X	X	X	X	X	X		X	X	X	X		224125
6	540998	Eckventil	X	X	X	X	X	X	X	X	X	X	X	X	X	X	X	232319
7	540135	Entleerhahn, 1"	X															232248
7	540137	Entleerhahn 1 1/2"		X	X	X	X	X	X				X	X				232220
7	540138	Entleerhahn 2"								X	X	X			X	X	X	232222
	n.m.l.	Schwenkarm										X					X	232162
8	540996	Oberteil 3/4"										X					X	232338
9	514373	Griff blau										X					X	234686
10	540995	Griff rot										X					X	234687
11	541062	Manometer	X	X	X	X	X	X	X	X	X	X	X	X	X	X	X	236116
12	541336	Manometer	X	X	X	X	X	X	X	X	X	X	X	X	X	X	X	236110





Abb.	Bestell-Nr.	Beschreibung	7550/60	7551/61	7552/62	7553/63	7554/64	7573	7574	7575	7576	7577	Vergleichs.-Nr.
1	693234	Deckeldrehgelenk	X	X									275788
1	693235	Deckeldrehgelenk			X	X							275789
1	693237	Deckeldrehgelenk					X						275791
1	693238	Deckeldrehgelenk						X	X	X	X		275801
1	693239	Deckeldrehgelenk									X	X	275802
2	540155	Entleerhahn 47mm	X	X	X	X	X	X					232008
2	540156	Entleerhahn 59mm							X	X	X	X	232005
3	540083	Druckbolzen	X	X	X	X	X	X	X	X	X	X	232251
4	540082	Griff	X	X	X	X	X	X	X	X	X	X	247133
	n.m.l.	Schwenkarm	X	X	X	X	X	X	X	X	X	X	232175
5	540997	Oberteil blau kpl.	X	X	X	X	X	X	X	X	X	X	232448
6	540996	Oberteil rot kpl.	X	X	X	X	X	X	X	X	X	X	232449
7	540914	Mischgehäuse	X	X	X	X	X	X	X	X	X	X	232271
8	540915	Sicherheitsventil	X	X	X	X	X	X	X	X	X	X	240306
9	540994	Kondensatableiter	X	X	X	X	X	X	X	X	X	X	240517
10	540219	Kapselelement	X	X	X	X	X	X	X	X	X	X	240514
11	541337	Manometer	X	X	X	X	X	X	X	X	X	X	236141
12	540222	O-Ring 47mm	X	X	X	X	X	X					267279
12	540119	O-Ring 59mm							X	X	X	X	267280




Abb.	Bestell-Nr.	Beschreibung	7580	7581	7582	7583	7584	7585	7586	7587	7588	7589	Vergleichs.-Nr.
1	693241	Deckeldrehgelenk	X	X	X	X		X	X	X	X		275792, 275793
2	693242	Deckeldrehgelenk					X					X	275795
3	540588	Einlaufarmatur	X	X	X	X	X	X	X	X	X	X	232214
4	540416	Schwenkauslauf	X	X	X	X	X	X	X	X	X	X	232255
5	540994	Kondensatableiter	X	X	X	X	X	X	X	X	X	X	240517
6	540219	Kapselelement	X	X	X	X	X	X	X	X	X	X	240514
7	540915	Sicherheitsventil	X	X	X	X	X	X	X	X	X	X	240306
8	540155	Entleerhahn	X	X	X	X	X	X	X	X	X	X	240130, 232008
9	540083	Druckbolzen	X	X	X	X	X	X	X	X	X	X	240132, 232251
10	540082	Griff	X	X	X	X	X	X	X	X	X	X	247133
11	540222	O-Ring	X	X	X	X	X	X	X	X	X	X	267279



Abb.	Bestell-Nr.	Beschreibung	7580	7581	7582	7583	7584	7585	7586	7587	7588	7589	Vergleichs-Nr.
1	690085	Handrad	X	X	X	X	X						234853
2	514254	Griff	X	X	X	X	X						256612
3	514255	Griff (CNS)	O	O	O	O	O						256917
4	693243	Laufrolle	X	X	X	X	X						237150
5	693244	Seilzug	X	X	X	X	X						236241
6	540858	Zugfeder	X	X	X	X	X						279457
7	520400	Schneckengehäuse	X	X	X	X	X						280795
8	500618	Schneckengehäuse mit Motor							X	X	X	X	280787
9	541337	Manometer	X	X	X	X	X	X	X	X	X	X	236141

O = Sonderausstattung

X = Serienausstattung

## Serie 91



Abb.	Bestell-Nr.	Beschreibung	9111/9411	9113/9413	9114/9414	9115/9415	9116/9416	9100	9101	9102	9104	Vergleichs-Nr.
1	693235	Deckeldrehgelenk	X	X								275789
1	693237	Deckeldrehgelenk			X	X						275791
1	693245	Deckeldrehgelenk					X					275800
2	540155	Entleerhahn 47mm	X	X	X	X	X					240130
2	540156	Entleerhahn 59mm						X	X	X	X	240131
3	540083	Druckbolzen	X	X	X	X	X	X	X	X	X	232251
4	540082	Griff	X	X	X	X	X	X	X	X	X	247133
5	540222	O-Ring 47	X	X	X	X	X					267279
5	540119	O-Ring 59						X	X	X	X	267280




Abb.	Bestell-Nr.	Beschreibung	9111/9411	9113/9413	9114/9414	9115/9415	9116/9416	9100	9101	9102	9104	Vergleichs-Nr.
1	n.m.l.	Schwenkarm	X	X	X	X	X	X	X	X	X	232175
2	540997	Oberteil blau	X	X	X	X	X	X	X	X	X	232448
3	540996	Oberteil rot	X	X	X	X	X	X	X	X	X	232449
4	540914	Mischgehäuse	X	X	X	X	X	X	X	X	X	232271
5	540994	Kondensatableiter	X	X	X	X	X	X	X	X	X	240517
6	540219	Kapsелеlement	X	X	X	X	X	X	X	X	X	240514
7	540915	Sicherheitsventil	X	X	X	X	X	X	X	X	X	240306
8	541337	Manometer	X	X	X	X	X	X	X	X	X	236141




Abb.	Bestell-Nr.	Beschreibung	9171	9172	9173	9174	9175	9176	9181	9182	9183	9184	9185	9186	Vergleichs-Nr.
1	693241	Deckeldrehgelenk	X						X						275793
1	693242	Deckeldrehgelenk		X	X	X				X	X	X			275795
1	693246	Deckeldrehgelenk					X	X					X	X	275796
2	540155	Entleerhahn 47	X	X	X	X	X	X	X	X	X	X	X	X	240130
3	540083	Druckbolzen	X	X	X	X	X	X	X	X	X	X	X	X	232251
4	540082	Griff	X	X	X	X	X	X	X	X	X	X	X	X	247133
5	540222	O-Ring	X	X	X	X	X	X	X	X	X	X	X	X	267279
6	540588	Einlaufarmatur	X	X	X	X	X	X	X	X	X	X	X	X	232214
7	540416	Schwenkauslauf	X	X	X	X	X	X	X	X	X	X	X	X	232255





Abb.	Bestell-Nr.	Beschreibung	9171	9172	9173	9174	9175	9176	9181	9182	9183	9184	9185	9186	Vergleichs-Nr.
1	540997	Oberteil blau	X	X	X	X	X	X	X	X	X	X	X	X	232448
2	540996	Oberteil rot	X	X	X	X	X	X	X	X	X	X	X	X	232449
3	540914	Mischgehäuse	X	X	X	X	X	X	X	X	X	X	X	X	232271
4	540915	Sicherheitsventil	X	X	X	X	X	X	X	X	X	X	X	X	240306
5	540994	Kondensatableiter	X	X	X	X	X	X	X	X	X	X	X	X	240517
6	540219	Kapselelement	X	X	X	X	X	X	X	X	X	X	X	X	240514



Abb.	Bestell-Nr.	Beschreibung	9171	9172	9173	9174	9175	9176	9181	9182	9183	9184	9185	9186	Vergleichs-Nr.
1	690085	Handrad	X	X	X	X	X	X							234851
2	514254	Griff	X	X	X	X	X	X							256612
3	693243	Laufrolle	X	X	X	X	X	X							237150
4	693244	Seilzug	X	X	X	X	X	X							236241
5	693247	Seilklemme	X	X	X	X	X	X							190435
6	540859	Zugfeder	X												279455
6	540916	Zugfeder		X											279456
6	540858	Zugfeder			X										279457
6	540917	Zugfeder				X									279458
6	540918	Zugfeder					X								279459
6	540919	Zugfeder						X							279460
7	520400	Schneckengetriebe	X	X	X	X	X	X							280795
8	500618	Schneckenmotor							X	X	X	X	X	X	280787
9	541337	Manometer	X	X	X	X	X	X	X	X	X	X	X	X	236141

## Druckkochkessel




Abb.	Bestell-Nr.	Beschreibung	Gerätetyp	Vergl.-Nr.
1	415557	5600W/ 400V		214087
2	415460	1000W/ 230V	9190-3/ 9390-3 9191-3/ 9391-3	214610
3	375044	Sicherheitsthermostat	9193-3/ 9393-3 9195-3/ 9395-3	213150



Abb.	Bestell-Nr.	Beschreibung	Gerätetyp	Vergl.-Nr.
1	379919	Regler		215696
2	400067	Fühler PT100	9190-3/ 9390-3 9191-3/ 9391-3 9193-3/ 9393-3	236003, 212678
3	370355	Magnetventil	9195-3/ 9395-3	215651
4	346289	Mikroschalter		245481



Abb.	Bestell-Nr.	Beschreibung	Gerätetyp	Vergl.-Nr.
1	400743	Niveauschalter		215634
2	400698	Niveauelektrode	9190-3/ 9390-3 9191-3/ 9391-3	246064
3	400699	Schaltverzögerer	9193-3/ 9393-3	249035
4	380381	Zeitrelais	9195-3/ 9395-3	261937
5	380669	Schütz		240620




Abb.	Bestell-Nr.	Beschreibung	Gerätetyp	V.-Nr.
1	345244	Schlüsselschaltersatz		247425
2	345261	Kontaktblock	9190-3/ 9390-3	247424
3	346575	Schalter	9191-3/ 9391-3	247285
4	359145	Signallampe grün	9193-3/ 9393-3	245884
5	359146	Signallampe gelb	9195-3/ 9395-3	245883
6	359144	Signallampe rot		245885



Pos.	Bestell-Nr.	Beschreibung	Gerätetyp	Vergl.-Nr.
1	693248	Dichtung/Deckel	9190-3/ 9390-3	284186
2	693249	Dichtung/Deckel	9191-3/ 9391-3	284187
3	693250	Dichtung/Deckel	9193-3/ 9393-3	284188
4	693251	Dichtung/Deckel	9194-3/ 9394-3	284189

# Bedienungsblenden

Serie 50

© GEV, 2007




Abb.	Best.-Nr.	Beschreibung	5001-	5002	5005	5013-2	5013-2	5014	5016-2	5016-3	5017	5018	2021-2	5021-3	5031-	Vergleichs-Nr.
1	300037	Wahlschalter				X			X				X			231319
2	300035	Wahlschalter					X	X		X	X	X		X	X	231431
3	300036	Schalter (Befeuchtung)				X	X	X	X	X	X	X	X	X	X	231432
4	300038	Schalter (Leistung)						O	O	O	O	O	O	O	O	245494
5	300054	Schalter (Geschwindigkeit)				O	O	O	O	O	O	O	O	O	O	245598
6	400003	Impulsgeber						O	O	O	O	O	O	O	O	245591




Abb.	Bestell-Nr.	Beschreibung	5001-	5002	5005	5013-2	5013-2	5014	5016-2	5016-3	5017	5018	2021-2	5021-3	5031-	Vergleichs-Nr.
1	350006	Zeitschalter 60min	X									X				212606 212607
2	350170	Zeitschalter 60min			X											212583
3	350105	Zeitschalter 90min		X												252236 212580
4	350169	Zeitschalter 60min				X	X	X	X	X	X		X	X	X	212599
5	350012	Zeitschalter 120min				O	O	O	O	O	O		O	O	O	252135
6	375041	Thermostat 250°C	X		X	X	X	X	X	X	X	X	X	X	X	232908 214905
7	375505	Thermostat 320°C		X												212664 214930



Abb.	Bestell-Nr.	Beschreibung	5001-	5002	5005	5013-2	5013-2	5014	5016-2	5016-3	5017	5018	2021-2	5021-3	5031-	Vergleichs-Nr.
1	112045	Knebel Zeit 90min		X												251277 251023
2	110123	Knebel Thermostat 300°C		X												251870
3	110184	Knebel Zeit 60min	X													234669
4	110188	Knebel Zeit 60min			X	X	X		X	X	X	X	X	X	X	251360
5	110185	Knebel Thermostat 250°C	X		X	X	X		X	X	X	X	X	X	X	234668
6	110182	Knebel Befeuchtung				X	X		X	X	X	X	X	X	X	234670
7	110183	Knebel Wahlschalter				X	X		X	X	X	X	X	X	X	234667 251779
8	112046	Knebel Zeit 120min				O	O		O	O	O	O	O	O	O	252136
9	112047	Knebel Geschwindigkeit				O	O		O	O	O	O	O	O	O	234629
10	110270	Knebel Impulsabgeber				O	O		O	O	O	O	O	O	O	251930
11	110181	Knebel						X								251963

O = Sonderausstattung  
X = Serienausstattung

J

Passend für Juno






Abb.	Bestell-Nr.	Beschreibung	5001-	5002	5005	5013-2	5013-2	5014	5016-2	5016-3	5017	5018	2021-2	5021-3	5031-	Vergleichs-Nr.
1	359108	Signallampenfassung grün	X						X	X	X	X	X	X	X	212569 212567
2	359107	Signallampenfassung gelb	X						X	X	X	X	X	X	X	212568
3	359602	Glimmlampe 230V	X						X	X	X	X	X	X	X	846804
4	359311	Signallampe 2-fach		X	X	X	X									845285 245842
5	359306	Signallampe 3-fach						X								244948

## Serie 54




Abb.	Bestell-Nr.	Beschreibung	5413-3-	5416	5418	5431-	Vergleichs-Nr.
1	300039	Wahlschalter	X	X	X	X	245493
2	300035	Wahlschalter		X	X	X	231431
3	375041	Thermostat	X	X	X	X	232908
4	350018	Zeitschalter 60min	X				247242
5	350169	Zeitschalter 60min		X	X	X	212599
6	300054	Schalter Geschwindigkeit	X	X	X	X	245598
7	300038	Schalter Leistung		X	X	X	245494




Abb.	Bestell-Nr.	Beschreibung	5413-3-	5416	5418	5431-	Vergleichs-Nr.
1	110181	Knebel	X	X	X	X	251963
2	359306	Signallampe 3-fach	X	X	X	X	244948
3	346576	Taste		X	X	X	245490
4	346577	Schutzhaube		X	X	X	245491
5	n.m.l.	Regler Kerntemperatur		X	X	X	236077
6	379978	Fühler Kerntemperatur		X	X	X	215793

Serie 550




Abb.	Bestell-Nr.	Beschreibung	5501-2	5501-3	5502-2	5502-3	5503-2	5503-3	5504-2	5504-3	5505-2	5505-3	5506-2	5506-3	5507-3	Vergleichs-Nr.
1	350017	Zeitschalter	X	X	X	X	X	X	X	X	X	X	X	X	X	252205
2	375079	Thermostat 250°C	X	X	X	X	X	X	X	X	X	X	X	X	X	215671
3	375069	Thermostat 250°C	X		X		X		X		X		X			215693
4	300042	Schalter Motor/Leistung	O	O	O	O	O	O	O	O	O	O	O	O	O	212243
5	400003	Impulsgeber	X	O	X	O	X	X	X	X	X	X	X	X	X	245591
6	300040	Schalter Kerntemperatur				O		O		O		O		O		245525
7	379084	Regler Kerntemperatur				O		O		O		O		O		215675

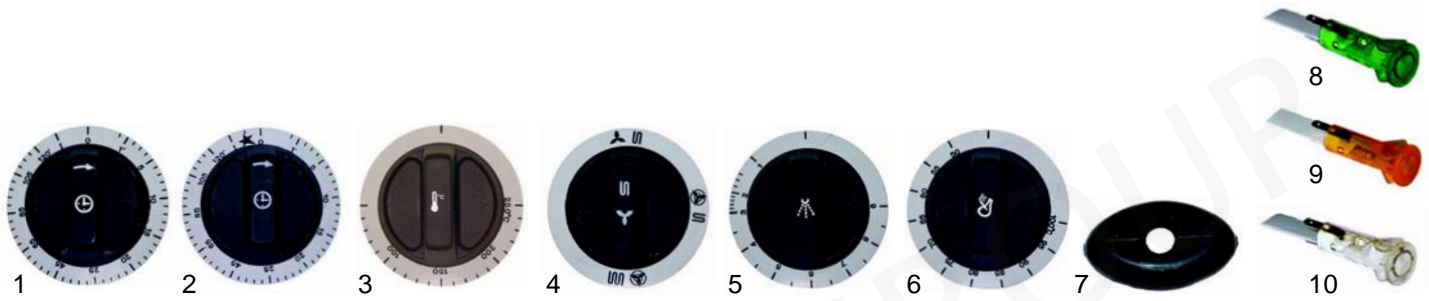


Abb.	Bestell-Nr.	Beschreibung	5501-2	5501-3	5502-2	5502-3	5503-2	5503-3	5504-2	5504-3	5505-2	5505-3	5506-2	5506-3	5507-3	Vergleichs-Nr.
1	110266	Knebel Zeit 120min		X		X		X		X		X		X	X	251433
2	110272	Knebel Zeit 120min	X		X		X		X		X		X			251411
3	110265	Knebel Thermostat	X	X	X	X	X	X	X	X	X	X	X	X	X	251432 254697
4	110268	Knebel Motor/Leistung	O	O	O	O	O	O	O	O	O	O	O	O	O	251436
5	110270	Knebel impulsgebend	X	O	X	O	X	X	X	X	X	X	X	X	X	251435
6	110269	Knebel Kerntemperatur				O		O		O		O		O		254435
7	110271	Dichtung	X	X	X	X	X	X	X	X	X	X	X	X	X	246299
8	359230	Signallampe grün	X	X	X	X	X	X	X	X	X	X	X	X	X	245878
9	359231	Signallampe gelb	X	X	X	X	X	X	X	X	X	X	X	X	X	245879
10	359232	Signallampe klar				O		O		O		O		O		212525




Abb.	Bestell-Nr.	Beschreibung	5510-3	5511	5512	5513	5514	5515	5516	5517	Vergleichs-Nr.
1	350017	Zeitschalter	X	X	X	X	X	X	X	X	252205
2	375081	Thermostat 250°C	X	X	X	X	X	X	X	X	214872
3	300065	Schalter Programm	X								245550
4	300041	Schalter Programm	X	X	X	X	X	X	X	X	212242
5	300042	Schalter Motorleistung	O	O	O	O	O	O	O	O	212243
6	300040	Schalter Kerntemperatur			O	O	O	O	O	O	245525
7	400003	Regler Kerntemperatur			O	O	O	O	O	O	245591



Abb.	Bestell-Nr.	Beschreibung	5510-3	5511	5512	5513	5514	5515	5516	5517-3	Vergleichs-Nr.
1	345265	Kontaktblock 1 NO/ 1 NC	X	X	X	X	X	X	X	X	220915
2	345751	Kontaktblock 2 NO/ 2 NC	X	X	X	X	X	X	X	X	220914
3	345753	Drucktaster rastend	X	X	X	X	X	X	X	X	220913
4	345755	Drucktaster tastend									220940
5	345754	Druckhaube	X	X	X	X	X	X	X	X	220916
6	345752	Schild Temperatur	X	X	X	X	X	X	X	X	220918
7	345264	Schild Kerntemperatur	X	X	X	X	X	X	X	X	220917
8	345756	Schild Reset									220941
9	359310	Signallampe	X	X							245829




Abb.	Bestell-Nr.	Beschreibung	5510-3	5511	5512	5513	5514	5515	5516	5517-3	Vergleichs-Nr.
1	401524	Regler	X	X							212767
2	401525	Tastatur	X	X							212769
3	401526	Regler kpl.			X	X	X	X	X	X	212766
4	300040	Schalter			X	X					247341
5	n.m.l.	Platine			X	X					244185
6	n.m.l.	Platine			X	X					244186
7	n.m.l.	Widerstand			X	X					261807






Abb.	Bestell-Nr.	Beschreibung	5601-3-2	5601-3-3	5602-3-2	5602-3-3	5604-3-2	5604-3-3	Vergleichs-Nr.
1	350017	Zeitschalter	X		X		X		252205
2	375147	Thermostat	X		X		X		213073
3	400003	Impulsgeber	X	X	X	X	X	X	245591
4	300043	Schalter Motorleistung		X		X		X	212236
5	401527	Steuerplatine		X		X		X	281061
6	359230	Signallampe grün	X		X		X		245878
7	359231	Signallampe gelb	X		X		X		245879
8	300040	Hauptschalter		X		X		X	247341

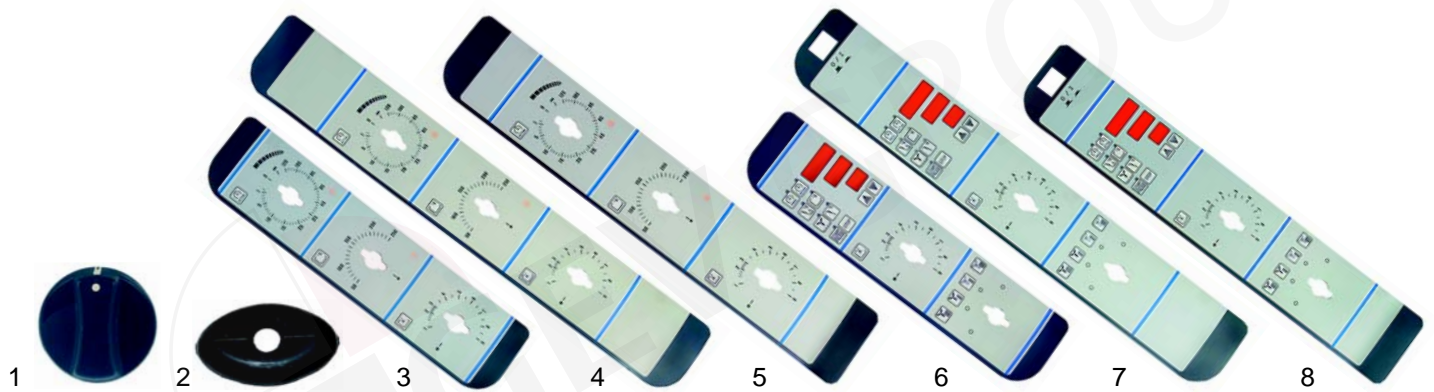


Abb.	Bestell-Nr.	Beschreibung	5601-3-2	5601-3-3	5602-3-2	5602-3-3	5604-3-2	5604-3-3	Vergleichs-Nr.
1	110858	Knebel	X	X	X	X	X	X	256851
2	110271	Dichtung	X	X	X	X	X	X	246299
3	401518	Frontfolie	X						233625
4	401519	Frontfolie			X				233626
5	401520	Frontfolie					X		233627
6	401521	Frontfolie		X					233628
7	401522	Frontfolie				X			233629
8	401523	Frontfolie						X	233630

## Serie 561




Abb.	Bestell-Nr.	Beschreibung	5611-3-6	5611-3-8	5611-3-10	5612-3-6	5612-3-8	5612-3-10	5614-3-6	5614-3-8	5614-3-10	Vergleichs-Nr.
1	350017	Zeitschalter	X			X			X			252205
2	375147	Thermostat	X			X			X			213073
3	345758	Schalter Programm	X	X		X	X		X	X		212237
4	300043	Schalter Motorleistung		X			X			X		212236
5	375080	Thermostat	X	X		X	X		X	X		215672
6	110858	Knebel	X	X		X	X		X	X		256851
7	110271	Dichtung	X	X		X	X		X	X		246299
8	359230	Signallampe grün	X			X			X			245878
9	359231	Signallampe gelb	X			X			X			245879

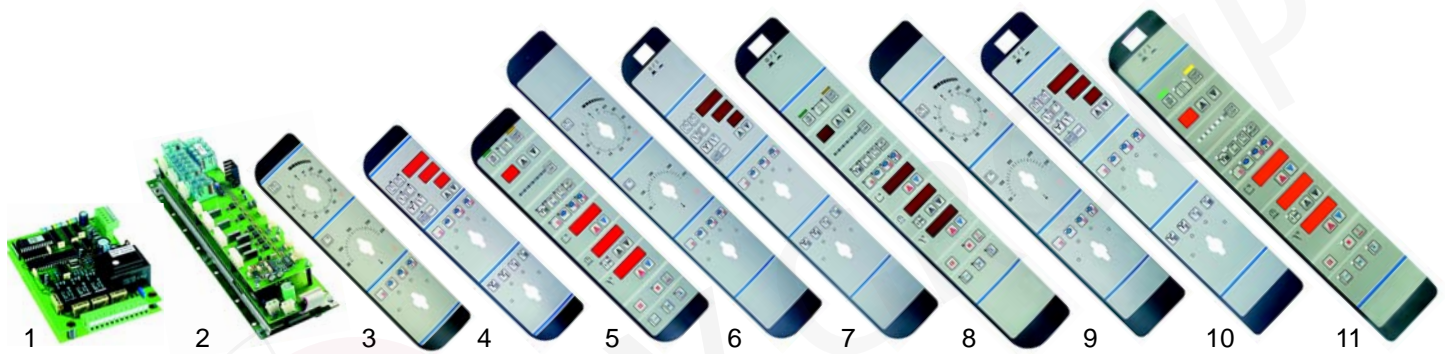


Abb.	Bestell-Nr.	Beschreibung	5611-3-6	5611-3-8	5611-3-10	5612-3-6	5612-3-8	5612-3-10	5614-3-6	5614-3-8	5614-3-10	Vergleichs-Nr.
1	401527	Elektronik		X			X			X		281061
2	401531	Elektronik			X			X			X	281057
3	401533	Frontfolie	X									277523
4	401534	Frontfolie		X								277524
5	401535	Frontfolie			X							277525
6	401536	Frontfolie				X						277526
7	401537	Frontfolie					X					277527
8	401532	Frontfolie						X				277528
9	401538	Frontfolie							X			277529
10	401539	Frontfolie								X		277530
11	401347	Frontfolie									X	277531

Serie 570




Abb.	Bestell-Nr.	Beschreibung	5701-3-2	5701-3-3	5702-2-2	5702-2-3	5702-3-2	5702-3-3	5704-2-2	5704-2-3	5704-3-2	5704-3-3	5707-2-2	5707-2-3	5707-3-2	5707-3-3	Vergleichs-Nr.
1	380015	Energieregler	X	X	X	X	X	X	X	X	X	X	X	X	X	X	OH6137 OK0502
2	550060	Bügel	X	X	X	X	X	X	X	X	X	X	X	X	X	X	54376
3	301238	Vorsatzschalter	X	X	X	X	X	X	X	X	X	X	X	X	X	X	05450 03761
4	375667	Thermostat	X	X	X	X	X	X	X	X	X	X	X	X	X	X	56384
5	360341	Timer	X	X	X	X	X	X	X	X	X	X	X	X	X	X	03833
6	110203	Knebel	X	X	X	X	X	X	X	X	X	X	X	X	X	X	03762
7	359230	Signallampe grün	X	X	X	X	X	X	X	X	X	X	X	X	X	X	OH6615 OK2046 245878
8	359231	Signallampe gelb	X	X	X	X	X	X	X	X	X	X	X	X	X	X	OH6616 OK2047 245879



Abb.	Bestell-Nr.	Beschreibung	5701-3-2	5701-3-3	5702-2-2	5702-2-3	5702-3-2	5702-3-3	5704-2-2	5704-2-3	5704-3-2	5704-3-3	5707-2-2	5707-2-3	5707-3-2	5707-3-3	Vergleichs-Nr.
1	345651	Schalter 2 CO		X		X		X		X		X		X		X	03766
2	346310	Rahmen		X		X		X		X		X		X		X	03767
3	346311	Druckknopf		X		X		X		X		X		X		X	03768
4	345161	Schalter		X		X		X		X		X		X		X	
5	345039	Schutzhaube		X		X		X		X		X		X		X	
6	111607	Dichtung	X	X	X	X	X	X	X	X	X	X					53816
7	550132	Feder (VPE 10 Stück)	X	X	X	X	X	X	X	X	X	X					25245
8	110203	Knebel	X	X	X												03762




Abb.	Bestell-Nr.	Beschreibung	5701-3-2	5701-3-3	5702-2-2	5702-2-3	5702-3-2	5702-3-3	5704-2-2	5704-2-3	5704-3-2	5704-3-3	5707-2-2	5707-2-3	5707-3-2	5707-3-3	Vergleichs-Nr.
1	400744	Regler		X		X		X		X		X		X		X	03763
2	693429	Buchse		X		X		X		X		X		X		X	02662
3	693432	Dichtung		X		X		X		X		X		X		X	02663
4	693431	Scheibe		X		X		X		X		X		X		X	02727
5	693430	Mutter		X		X		X		X		X		X		X	51263
6	550697	Buchse		X		X		X		X		X		X		X	03765
7	110204	Knebel		X		X		X		X		X		X		X	03764
8	346287	Taster			X	X			X	X			X	X			02418

J  
Passend für Juno



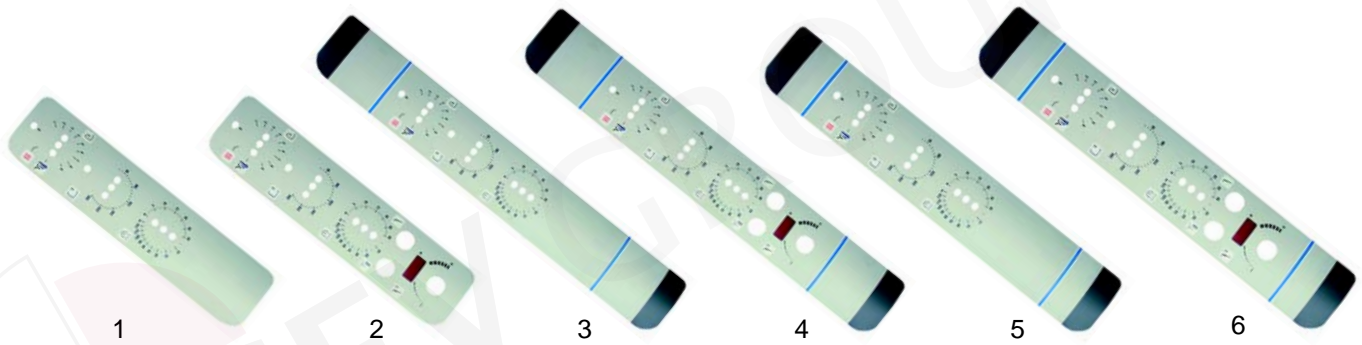


Abb.	Bestell-Nr.	Beschreibung	5701-3-2	5701-3-3	5702-2-2	5702-2-3	5702-3-2	5702-3-3	5704-2-2	5704-2-3	5704-3-2	5704-3-3	5707-2-2	5707-2-3	5707-3-2	5707-3-3	Vergleichs-Nr.
1	401577	Frontfolie	X														05459
2	401578	Frontfolie		X													05457
3	401579	Frontfolie			X		X										05449
4	401556	Frontfolie				X		X									05452
5	401580	Frontfolie							X		X		X		X		05455
6	401581	Frontfolie								X		X		X		X	05453

## Serie 571




Abb.	Bestell-Nr.	Beschreibung	5711-6	5711-7	5711-8	5711-10	5712-6	5712-7	5712-8	5712-10	5714-6	5714-7	5714-8	5714-10	5717-6	5717-7	5717-8	5717-10	5721-2-8	5721-2-10	Vergleichs-Nr.	
1	400179	Steuerplatine	X	X			X	X			X	X			X	X						02665
2	400188	Steuerplatine			X			X					X				X		X			02725
3	400183	Programmkarte	X				X				X				X							02683
4	400187	Kerntemperaturplatine		X	X			X	X			X	X			X	X		X			02666
5	400184	Steuerplatine				X				X				X				X		X		02720
6	400189	Hauptplatine	X	X	X		X	X	X		X	X	X		X	X	X		X			06674
6	401586	Hauptplatine				X				X			X				X		X			06673
7	300068	Programmschalter	X				X				X				X							02661
8	360341	Zeitschalter	X				X				X				X							03833
9	110204	Knebel	X	X	X	X	X	X	X	X	X	X	X	X	X	X	X	X	X	X	X	03764

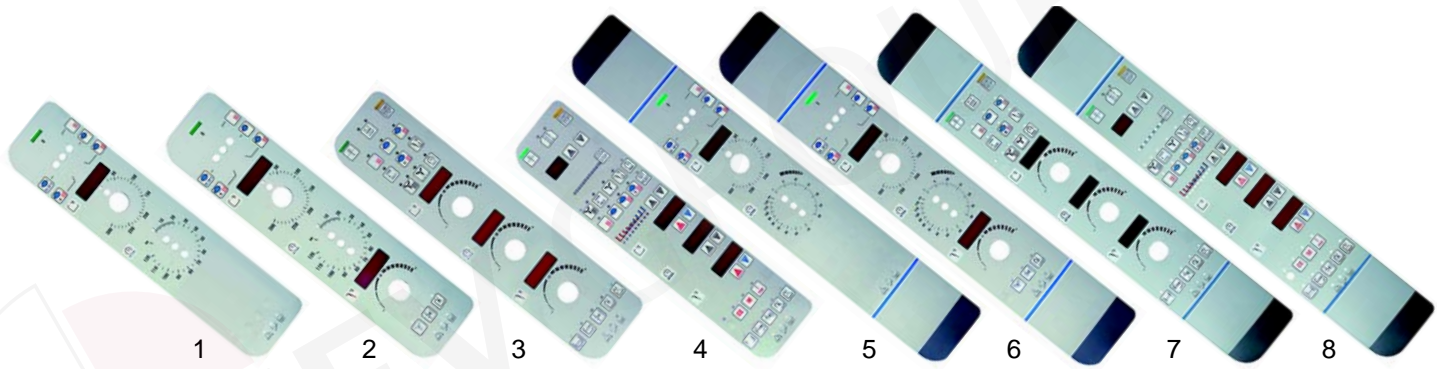


Abb.	Bestell-Nr.	Beschreibung	5711-6	5711-7	5711-8	5711-10	5712-6	5712-7	5712-8	5712-10	5714-6	5714-7	5714-8	5714-10	5717-6	5717-7	5717-8	5717-10	5721-2-8	5721-2-10	Vergleichs-Nr.
1	401585	Frontfolie	X																		05272
2	401541	Frontfolie		X															X		0K1609 05274
3	401551	Frontfolie			X																05101
4	401552	Frontfolie				X														X	05287
5	401582	Frontfolie					X														05276
6	401553	Frontfolie						X													05278
7	401542	Frontfolie							X												05288
8	401583	Frontfolie								X											05266



Abb.	Bestell-Nr.	Beschreibung	5711-6	5711-7	5711-8	5711-10	5712-6	5712-7	5712-8	5712-10	5714-6	5714-7	5714-8	5714-10	5717-6	5717-7	5717-8	5717-10	5721-2-8	5721-2-10	Vergleichs-Nr.
1	401554	Frontfolie									X				X						05416
2	401543	Frontfolie										X				X					05417
3	401544	Frontfolie											X				X				05325 06050
4	401545	Frontfolie												X				X			05418
5	401584	Frontfolie																	X		06054
6	401555	Frontfolie																		X	06058




Abb.	Bestell-Nr.	Beschreibung	5711-6	5711-7	5711-8	5711-10	5712-6	5712-7	5712-8	5712-10	5714-6	5714-7	5714-8	5714-10	5717-6	5717-7	5717-8	5717-10	5721-2-8	5721-2-10	Vergleichs-Nr.
1	400997	Taste	X	X	X	X	X	X	X	X	X	X	X	X	X	X	X	X	X	X	02670
2	111607	Dichtung	X	X	X	X	X	X	X	X	X	X	X	X	X	X	X	X	X	X	53816
3	550132	Feder (VPE 10 Stück)	X	X	X	X	X	X	X	X	X	X	X	X	X	X	X	X	X	X	25245
4	693429	Buchse	X	X	X	X	X	X	X	X	X	X	X	X	X	X	X	X	X	X	02662
5	693432	Dichtung	X	X	X	X	X	X	X	X	X	X	X	X	X	X	X	X	X	X	02663
6	693431	Scheibe	X	X	X	X	X	X	X	X	X	X	X	X	X	X	X	X	X	X	02727
7	693430	Mutter	X	X	X	X	X	X	X	X	X	X	X	X	X	X	X	X	X	X	51263
8	550697	Buchse	X	X	X	X	X	X	X	X	X	X	X	X	X	X	X	X	X	X	03765
9	110204	Knebel	X	X	X	X	X	X	X	X	X	X	X	X	X	X	X	X	X	X	03764

## Beleuchtung



Abb.	Bestell-Nr.	Beschreibung	5001	5001	5005	5013-2	5013-3	5014	5016-2	5016-3	5017	5018	5021-2	5021-3	5031	Vergleichs-Nr.
1	359718	Backofenlampe kpl.		X												212508
2	359309	Backofenlampe kpl.				X	X		X	X						244947 245826 244917
3	359610	Lampe E14 15W/ 230V		X												846098
4	359304	Fassung						X								568171
5	359596	Lampe 10V/12W						X								565732 565729




Abb.	B.-Nr.	Beschreibung	5501-2	5501-3	5502-2	5502-3	5503-2	5503-3	5504-2	5504-3	5505-2	5505-3	5506-2	5506-3	5507-3	5510-3	5511-3	5512-3	5513-3	5514-3	5515-3	5516-3	5517-3	V.-Nr.
1	359713	Lampenfassung	X	O	X	O	X	O	X	X	X	X	X	X	X	X	X	X	X	X	X	X	X	245882
2	359715	Glasscheibe	X	O	X	O	X	O	X	X	X	X	X	X	X	X	X	X	X	X	X	X	X	284255
3	359714	Dichtung	X	O	X	O	X	O	X	X	X	X	X	X	X	X	X	X	X	X	X	X	X	246391
4	359716	Rahmen	X	O	X	O	X	O	X	X	X	X	X	X	X	X	X	X	X	X	X	X	X	839085
5	359612	Lampe E14 25W/ 230V	X	O	X	O	X	O	X	X	X	X	X	X	X	X	X	X	X	X	X	X	X	245812

O = Sonderausstattung  
X = Serienausstattung





Abb.	Bestell-Nr.	Beschreibung	5601-3	5602-3	5604-3	5611-3	5612-3	5614-3	Vergleichs-Nr.
1	359317	Backofenlampe kpl.	X	X	X	X	X	X	567783
2	359308	Glas	X	X	X	X	X	X	245032
3	359596	Lampe 10W/ 12V	X	X	X	X	X	X	565729
4	359766	Dichtung	X	X	X	X	X	X	246314
5	550899	Flansch 2mm	X	X	X	X	X	X	872373
6	550900	Flansch 1mm	X	X	X	X	X	X	876104




Abb.	Bestell-Nr.	Beschreibung	5711-2	5711-3	5712-2	5712-3	5714-2	5714-3	5717-2	5717-3	Vergleichs-Nr.
1	359298	Fassung E14	X		X		X		X		568520
2	359295	Fassung Halogen		X		X		X		X	568521
3	359612	Lampe 25W E14	X		X		X		X		568529
4	359300	Halogenlampe 25W/ 230V		X		X		X		X	568530
5	359296	Glas	X	X	X	X	X	X	X	X	
6	359299	Dichtung	X	X	X	X	X	X	X	X	568519
7	359297	Rahmen	X	X	X	X	X	X	X	X	
8	359375	Lampenfassung kpl.	X		X		X		X		03956

## Elektrokomponenten

Serie 50/54



Abb.	Bestell-Nr.	Beschreibung	5001-3	5002-3	5005-3	5013-2	5013-3	5014-3	5016-2	5016-3	5017-3	5018-3	5021-2	5021-3	5031-3	5413-3	5416-3	5418-3	5431-3	Vergl.-Nr.
1	358517	Überstromauslöser 1-polig 1,2A	X																	245560
2	358519	Überstromauslöser 1-polig, 0,05A				X	X	O	X	X		X	X	X	X	X	X	X	X	247420
3	358523	Überstromauslöser 1-polig, 0,6A					X	X												212458
4	380514	Überstromauslöser 3-polig										X								261958
5	358394	Sicherungshalter				X	X	X	X	X	X	X	X	X	X	X	X	X	X	238114
6	358395	Schraubkappe				X	X	X	X	X	X	X	X	X	X	X	X	X	X	238452
7	358735	Sicherung 6,3A (VPE10)				X	X	X	X	X	X	X	X	X	X	X	X	X	X	238116
8	350050	Summer 230V AC				X	X	X	X	X	X	X	X	X	X	X	X	X	X	244123
9	380286	Zeitrelais 15 NO						X	X	X	X	X	X	X	X	X	X	X	X	261963

O = Sonderausstattung

X = Serienausstattung




Abb.	Bestell-Nr.	Beschreibung	5001-3	5002-3	5005-3	5013-2	5013-3	5014-3	5016-2	5016-3	5017-3	5018-3	5021-2	5021-3	5031-3	5413-3	5416-3	5418-3	5431-3	Vergleichs-Nr.
1	346578	Türschalter																X	X	245484
2	370035	Magnetventil				X	X		X	X	X	X	X	X	X					231903 231904
3	370374	Magnetventil						X												231923
4	370019	Magnetventil														X	X	X	X	231833 240527
5	372016	Magnetventil															X			296312
6	400006	Niveauregler														X	X	X	X	245483
7	400012	Niveauelektrode														X	X	X	X	826510

**J**

Passend für Juno




Abb.	Bestell-Nr.	Beschreibung	5001-3	5002-3	5005-3	5013-3	5014-3	5016-2	5016-3	5017-3	5018-3	5021-2	5021-3	5031-3	5413-3	5416-3	5418-3	5431-3	Vergleichs-Nr.
1	380119	Schütz 2 NO + 2 NC					X	X							X	X	X	X	240625 240644 240645 907908
1	380121	Schütz 3 NO/1 NC					X								X	X	X	X	240641 240626 240642
2	380171	Schütz DILEM-10, 3 NO + 1 NO	X	X		X		X			X	X							240610 582249 245980
2	380172	Schütz DILEM-01 3 NO/1 NC						X	X	X		X	X						245986 245987
2	380497	Schütz DILEM-40, 4 NO						X			O	O	O						245979
3	380515	Schütz DIL00M-10, 3 NO/1 NO							X				X	X		X	X	X	582259 582267
4	380516	Schütz DIL0M-11, 3 NO + 1 NO/1 NC								O	O		O	O		O	O	X	582260 582263
	n.m.l.	Schütz E3214				X		X	X			X	O						261964 261962

O = Sonderausstattung  
X = Serienausstattung

Serie 550\_




Abb.	Bestell-Nr.	Beschreibung	5501-2	5501-3	5502-2	5502-3	5503-2	5503-3	5504-2	5504-3	5505-2	5505-3	5506-2	5506-3	5507-3	Vergleichs-Nr.
1	358519	Überstromauslöser 1-polig, 0,05A	X	X	X	X	X	X	X	X	X	X	X	X	X	247420
2	350050	Summer 230V AC	X	X	X	X	X	X	X	X	X	X	X	X	X	245527
3	380286	Zeitrelais 15 NO	X	X	X	X	X	X	X	X	X	X	X	X	X	261963
4	380520	Zeitrelais 1-30s		O		O		O		O		O		O	O	261998
5	345041	Mikroschalter	X	X	X	X	X	X	X	X	X	X	X	X	X	245536
6	375076	Sicherheitsthermostat 330°C		X		X		X		X		X		X	X	215673
7	375078	Sicherheitsthermostat 313°C	X		X		X		X		X		X			213306
8	601047	Ventilator	X	X	X	X	X	X	X	X	X	X	X	X	X	280024




Abb.	Bestell-Nr.	Beschreibung	5501-2	5501-3	5502-2	5502-3	5503-2	5503-3	5504-2	5504-3	5505-2	5505-3	5506-2	5506-3	5507-3	Vergleichs-Nr.
1	370117	Magnetventil	X	X	X	X	X	X	X	X	X	X	X	X	X	231845 240281
2	371017	Magnetspule	X	X	X	X	X	X	X	X	X	X	X	X	X	231854
3	550330	Buchsengehäuse	X	X	X	X	X	X	X	X	X	X	X	X	X	556513
4	550333	Stiftgehäuse	X	X	X	X	X	X	X	X	X	X	X	X	X	556525
5	550328	Buchse	X	X	X	X	X	X	X	X	X	X	X	X	X	556545
6	550334	Stift	X	X	X	X	X	X	X	X	X	X	X	X	X	556535
7	380120	Schütz 4 NO	X	X	X	X	X	X	X	X	X	X	X	X	X	240606 240602
8	380171	Schütz DILEM-10	X	X	X	X	X	X	X	X	X	X	X	X	X	582249






Abb.	Bestell-Nr.	Beschreibung	5510-3	5511-3	5512-3	5513-3	5514-3	5515-3	5516-3	5517-3	Vergleichs-Nr.
1	358519	Überstromauslöser	X	X	X	X	X	X	X	X	247420
2	350050	Summer 230V AC	X	X	X	X	X	X	X	X	245527
3	380286	Zeitrelais 15 NO	X	X	X	X	X	X	X	X	261963
4	380520	Zeitrelais 1-30s	O	O	O	O	O	O	O	O	261998
5	345041	Mikroschalter	X	X	X	X	X	X	X	X	245536
6	375076	Sicherheitsthermostat 330°C	X	X	X	X	X	X	X	X	215673
7	375080	Thermostat 102/90°C	X	X	X	X	X	X	X	X	215672



Abb.	Bestell-Nr.	Beschreibung	5510-3	5511-3	5512-3	5513-3	5514-3	5515-3	5516-3	5517-3	Vergleichs-Nr.
1	375077	Sicherheitsthermostat	X	X	X	X	X	X	X	X	215676
2	370117	Magnetventil 1-fach		X	X	X	X	X	X	X	231845
3	370004	Magnetventil 2-fach		X	X	X	X	X	X	X	231847
4	370172	Magnetventil 3-fach	X								231849
5	371017	Magnetspule	X	X	X	X	X	X	X	X	231854
6	400002	Niveauregler	X	X	X	X	X	X	X	X	214871
7	379090	Fühler	O	O	O	O	O	O	O	O	236137



Abb.	Bestell-Nr.	Beschreibung	5510-3	5511-3	5512-3	5513-3	5514-3	5515-3	5516-3	5517-3	Vergleichs-Nr.
1	601047	Ventilator	X	X	X	X	X	X	X	X	280024
2	550330	Buchsengehäuse	X	X	X	X	X	X	X	X	556513
3	550333	Stiftgehäuse	X	X	X	X	X	X	X	X	556525
4	550328	Buchse	X	X	X	X	X	X	X	X	556545
5	550334	Stift	X	X	X	X	X	X	X	X	556535
6	380119	Schütz 2 NO + 2 NC	X	X	X	X	X	X	X	X	240644 240645
6	380120	Schütz 4 NO	X	X	X	X	X	X	X	X	240602 240606




Abb.	Bestell-Nr.	Beschreibung	5510-3	5511-3	5512-3	5513-3	5514-3	5515-3	5516-3	5517-3	Vergleichs-Nr.
1	380517	Schütz 100-M05N-3-10E		X	X	X	X	X	X	X	240651 240652
2	380171	Schütz DILEM10	X	X	X	X	X	X	X	X	582249
3	380493	DIL-M			X	X	X	X	X	X	582254
4	380518	DIL00AM			X	X	X	X	X	X	582250 582251
5	380519	DIL0AM			X	X	X	X	X	X	582252 582253

Serie 56

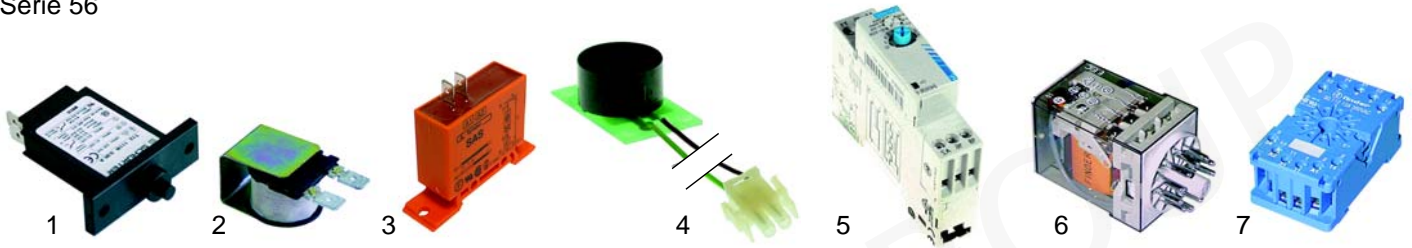


Abb.	Bestell-Nr.	Beschreibung	5601-3-2	5601-3-2	5602-3-2	5602-3-3	5604-3-2	5604-3-3	5611-3-6	5611-3-8	5611-3-10	5612-3-6	5612-3-8	5612-3-10	5614-3-6	5614-3-6	5614-3-8	Vergleichs-Nr.
1	358519	Überstromauslöser	X	X	X	X	X	X	X	X	X	X	X	X	X	X	X	247420
2	350050	Summer 230V AC	X		X		X					X			X			245527
3	380286	Zeitrelais 15 NO		X	X		X						X			X		261963
4	350085	Summer 230V AC									X			X			X	281059
5	380682	Zeitrelais								X	X		X	X		X	X	261900
6	380132	Relais 230V AC									X			X			X	263552
7	380136	Sockel									X			X			X	263551




Abb.	Bestell-Nr.	Beschreibung	5601-3-2	5601-3-2	5602-3-2	5602-3-3	5604-3-2	5604-3-3	5611-3-6	5611-3-8	5611-3-10	5612-3-6	5612-3-8	5612-3-10	5614-3-6	5614-3-6	5614-3-8	Vergleichs-Nr.
1	375076	Sicherheitsthermostat	X	X	X	X	X	X	X	X	X	X	X	X	X	X	X	215673
2	379144	Fühler/Garraum		X		X		X										236011
3	n.m.l.	Flansch		X		X		X		X	X		X	X		X	X	281823
4	550917	Flansch	X		X		X					X			X			281824
5	550916	Dichtung	X	X	X	X	X	X	X	X	X	X	X	X	X	X	X	246296
6	375080	Thermostat 105°C								X			X			X		212795
7	379049	Fühler/Dampf								X	X		X	X		X	X	236012



Abb.	Bestell-Nr.	Beschreibung	5601-3-2	5601-3-2	5602-3-2	5602-3-3	5604-3-2	5604-3-3	5611-3-6	5611-3-8	5611-3-10	5612-3-6	5612-3-8	5612-3-10	5614-3-6	5614-3-6	5614-3-8	Vergleichs-Nr.
1	601047	Ventilator	X	X	X	X	X	X	X	X	X	X	X	X	X	X	X	280024
2	370117	Magnetventil 1-fach	X	X	X	X	X	X	X	X	X	X	X	X	X	X	X	231845
3	370004	Magnetventil 2-fach							X	X	X	X	X	X	X	X	X	231847
4	400002	Niveaugler							X	X	X	X	X	X	X	X	X	214871
5	400018	Niveaugler							X	X	X	X	X	X	X	X	X	213810
6	400403	Elektrode 181mm							X	X	X							246022
6	400402	Elektrode 164mm							X	X	X							246021
6	400405	Elektrode 333mm													X	X	X	246024
6	400404	Elektrode 215mm										X	X	X				246157
7	345757	Mikroschalter							X	X	X	X	X	X	X	X	X	220906




Abb.	Bestell-Nr.	Beschreibung	5601-3-2	5601-3-2	5602-3-2	5602-3-3	5604-3-2	5604-3-3	5611-3-6	5611-3-8	5611-3-10	5612-3-6	5612-3-8	5612-3-10	5614-3-6	5614-3-6	5614-3-8	Vergleichs-Nr.
1	401346	Transformator 20VA	X	X	X	X	X	X	X	X	X	X	X	X	X	X	X	261173
2	401546	Transformator 10VA												X			X	281058
3	380119	Schütz, 2 NO + 2 NC							X	X	X	X	X	X	X	X	X	240644 240645
3	380120	Schütz, 2 NO + 2 NC	X	X	X	X	X	X	X	X	X	X	X	X	X	X	X	240602 240606
4	380672	Schütz, K2-09A01	X	X		X			X	X	X				X	X	X	582308
4	380674	Schütz, K2-12A00-40				X	X	X	X	X	X				X	X	X	582310
4	380675	Schütz, K2-12A01							X	X	X	X	X	X	X	X	X	582309
5	380673	Schütz, K2-23-A01										X	X	X	X	X	X	582311
6	380676	Schütz, K2-45-A00					X	X							X	X	X	582313
7	380677	Hilfskontakt NC							X	X	X	X	X	X				581944
7	380678	Hilfskontakt NO											X	X		X	X	581945



Serie 57




Abb.	Best.-Nr.	Beschreibung	5701-3-2	5701-3-3	5702-2-2	5702-2-3	5702-3-3	5702-3-3	5704-2-2	5704-2-3	5704-3-2	5704-3-3	5707-2-2	5707-2-3	5707-3-2	5707-3-3	Vergleichs-Nr.
1	358396	Sicherungshalter	X	X	X	X	X	X	X	X	X	X	X	X	X	X	56582
2	358594	Sicherung 0,16A (VPE 10 Stück)	X	X	X	X	X	X	X	X	X	X	X	X	X	X	02820
2	358533	Sicherung 6,3A (VPE 10 Stück)	X	X			X	X			X	X			X	X	58871
3	350050	Summer 230V AC	X	X	X	X	X	X	X	X	X	X	X	X	X	X	OH6596
4	375789	Sicherheitsthermostat 338°C Fühler M14 x1	X	X	X	X	X	X	X	X	X	X	X	X	X	X	05680 05320
5	601080	Ventilator	X	X	X	X	X	X	X	X	X	X	X	X	X	X	02656
6	370015	Magnetventil	X	X	X	X	X	X	X	X	X	X	X	X	X	X	02613
7	345032	Mikroschalter	X	X	X	X	X	X	X	X	X	X	X	X	X	X	05031 46062




Abb.	Bestell-Nr.	Beschreibung	5701-3-2	5701-3-3	5702-2-2	5702-2-3	5702-3-3	5702-3-3	5704-2-2	5704-2-3	5704-3-2	5704-3-3	5707-2-2	5707-2-3	5707-3-2	5707-3-3	Vergleichs-Nr.
1	541075	Pressostat 0,4-10mbar			X	X			X	X			X	X			03772
2	541446	Pressostat 10-50mbar			X	X			X	X			X	X			05029
3	380403	Relais 62.83	X	X	X	X	X	X	X	X	X	X	X	X	X	X	05033 05034
4	380675	Schütz K2-12A01	X	X			X				X	X					OK3383 OH7050
4	380679	Schütz K2-A2A10	X	X			X	X			X	X					03598
4	380672	Schütz K2-9H01						X	X	X			X	X			582308 05170 OH7049
5	380673	Schütz K2-23A01													X	X	07052 OK3384




Abb.	Bestell-Nr.	Beschreibung	5711-2-6	5711-2-7	5711-2-8	5711-2-10	5712-2-6	5712-2-7	5712-2-8	5712-2-10	5714-2-6	5714-2-7	5714-2-8	5714-2-10	5717-2-6	5717-2-7	5717-2-8	5717-2-10	5721-2-7	5721-2-10	Vergleichs-Nr.	
1	358396	Sicherungshalter	X	X	X	X	X	X	X	X	X	X	X	X	X	X	X	X	X	X	X	56582
2	358533	Sicherung 6,3A (VPE 10 Stück)	X	X	X	X	X	X	X	X	X	X	X	X						X	X	58871
2	358594	Sicherung 0,16A (VPE 10 Stück)	X	X	X	X	X	X	X	X	X	X	X	X	X	X	X	X	X	X	X	02820
2	358610	Sicherung 10A (VPE 10 Stück)													X	X	X	X				58869
2	358596	Sicherung 0,25A (VPE 10 Stück)																	X	X		02920
3	375167	Sicherheitsthermostat 320°C Fühler M14 x1	X	X	X	X	X	X	X	X	X	X	X	X	X	X	X	X	X	X	X	02730
4	375170	Sicherheitsthermostat 150°C	X	X	X	X	X	X	X	X	X	X	X	X	X	X	X	X	X	X	X	02711
4	375789	Sicherheitsthermostat 338°C																	X	X		05680

Passend für Juno




Abb.	Bestell-Nr.	Beschreibung	5711-2-6	5711-2-7	5711-2-8	5711-2-10	5712-2-6	5712-2-7	5712-2-8	5712-2-10	5714-2-6	5714-2-7	5714-2-8	5714-2-10	5717-2-6	5717-2-7	5717-2-8	5717-2-10	5721-2-7	5721-2-10	Vergleichs-Nr.	
1	375657	Sicherheitsthermostat 150°C																		X	X	05681
2	379100	Fühler	X	X	X	X	X	X	X	X	X	X	X	X	X	X	X	X	X	X	X	02615
3	345032	Mikroschalter	X	X	X	X	X	X	X	X	X	X	X	X	X	X	X	X	X	X	X	46063
4	380403	Relais 62.83		X	X	X		X	X	X	X	X	X	X	X	X	X					05033 05034
5	380312	Relais 60.63									X	X	X	X	X	X	X	X	X	X		58857




Abb.	Bestell-Nr.	Beschreibung	5711-2-6	5711-2-7	5711-2-8	5711-2-10	5712-2-6	5712-2-7	5712-2-8	5712-2-10	5714-2-6	5714-2-7	5714-2-8	5714-2-10	5717-2-6	5717-2-7	5717-2-8	5717-2-10	5721-2-7	5721-2-10	Vergleichs-Nr.	
1	541075	Pressostat 0,4-10mbar	X	X	X	X	X	X	X	X	X	X	X	X	X	X	X	X				02640 03772
2	541352	Pressostat																	X	X		05746
3	541073	Pressostat 5-20mbar																	X	X		02635
3	541446	Pressostat 10-50mbar	X	X	X	X	X	X	X	X	X	X	X	X	X	X	X	X				05029
4	345254	Mikroschalter			X	X			X	X			X	X			X	X			X	53671
5	500670	Getriebemotor 30s			X	X			X	X			X	X			X	X				02696
6	400112	E-Kugelhahn 3/4"			X	X													X	X		02713
7	401140	E-Kugelhahn 1"						X	X				X	X	X	X	X	X				05026




Abb.	Bestell-Nr.	Beschreibung	5711-2-6	5711-2-7	5711-2-8	5711-2-10	5712-2-6	5712-2-7	5712-2-8	5712-2-10	5714-2-6	5714-2-7	5714-2-8	5714-2-10	5717-2-6	5717-2-7	5717-2-8	5717-2-10	5721-2-7	5721-2-10	Vergleichs-Nr.
1	601080	Ventilator 119x119mm (Papst)	X	X	X	X	X	X	X	X	X	X	X	X	X	X	X	X			02656
2	601030	Ventilator 119x119mm																	X	X	02690
3	401547	Transformator																	X	X	02856
4	370015	Magnetventil					X	X	X	X	X	X	X	X							02613
5	370341	Magnetventil	X	X	X	X															02753
6	370343	Magnetventil													X	X	X	X			55444
7	370344	Magnetventil	X	X			X	X	X	X	X	X	X	X	X	X	X	X	X	X	02712
8	370345	Magnetventil			X	X															02859




Abb.	Bestell-Nr.	Beschreibung	5711-2-6	5711-2-7	5711-2-8	5711-2-10	5712-2-6	5712-2-7	5712-2-8	5712-2-10	5714-2-6	5714-2-7	5714-2-8	5714-2-10	5717-2-6	5717-2-7	5717-2-8	5717-2-10	5721-2-7	5721-2-10	Vergleichs-Nr.
1	400120	Niveauelektrode 60,5mm	X	X	X	X															56449
2	400121	Niveauelektrode 93,5mm	X	X	X	X															55346
3	400260	Niveauelektrode 196mm					X	X	X	X	X	X	X	X	X	X	X	X			02632
4	401254	Niveauelektrode 45mm																	X	X	05766
5	401255	Niveauelektrode 36mm																	X	X	05765
6	693743	Distanzbuchse	X	X	X	X															55347
7	400123	Distanzbuchse					X	X	X	X	X	X	X	X	X	X	X	X			02633




Abb.	Bestell-Nr.	Beschreibung	5711-3-6	5711-3-7	5711-3-8	5711-3-10	5712-3-6	5712-3-7	5712-3-8	5712-3-10	5714-3-6	5714-3-7	5714-3-8	5714-3-10	5717-3-6	5717-3-7	5717-3-8	5717-3-10	Vergleichs-Nr.
1	358396	Sicherungshalter	X	X	X	X	X	X	X	X	X	X	X	X	X	X	X	X	56582
2	358533	Sicherung 6,3A (VPE 10 Stück)	X	X	X	X	X	X	X	X	X	X	X	X					58871
2	358594	Sicherung 0,16A (VPE 10 Stück)	X	X	X	X	X	X	X	X	X	X	X	X	X	X	X	X	02820
2	358611	Sicherung 16A (VPE 10 Stück)													X	X	X	X	05136
3	375167	Sicherheitsthermostat 320°C	X	X	X	X	X	X	X	X	X	X	X	X	X	X	X	X	02730
4	345032	Mikroschalter	X	X	X	X	X	X	X	X	X	X	X	X	X	X	X	X	46063 05031
5	379100	Fühler	X	X	X	X	X	X	X	X	X	X	X	X	X	X	X	X	02615
6	601030	Ventilator	X	X	X	X	X	X	X	X	X	X	X	X	X	X	X	X	02656
7	345254	Mikroschalter			X	X			X	X			X	X			X	X	53671
8	500670	Getriebemotor				X	X		X	X			X	X			X	X	02696

J  
Passend für Juno






Abb.	Bestell-Nr.	Beschreibung	5711-3-6	5711-3-7	5711-3-8	5711-3-10	5712-3-6	5712-3-7	5712-3-8	5712-3-10	5714-3-6	5714-3-7	5714-3-8	5714-3-10	5717-3-6	5717-3-7	5717-3-8	5717-3-10	Vergleichs-Nr.
1	401140	E-Kugelhahn 1"			X	X			X	X			X	X			X	X	05026
2	370015	Magnetventil					X	X	X	X	X	X	X	X					02613
3	370341	Magnetventil	X	X	X	X													02753
4	370017	Magnetventil													X	X	X	X	55132
5	370344	Magnetventil					X	X	X	X	X	X	X	X			X	X	02712
6	370345	Magnetventil	X	X	X	X													02859
7	370375	Magnetventil													X	X			F0001




Abb.	Bestell-Nr.	Beschreibung	5711-3-6	5711-3-7	5711-3-8	5711-3-10	5712-3-6	5712-3-7	5712-3-8	5712-3-10	5714-3-6	5714-3-7	5714-3-8	5714-3-10	5717-3-6	5717-3-7	5717-3-8	5717-3-10	Vergleichs-Nr.
1	380403	Relais 62.83		X	X	X		X	X	X		X	X	X		X	X	X	05033 05034
2	380312	Relais 60.63									X	X	X	X	X	X	X	X	58857
3	380672	Schütz K2-9A01																	05170 582308 OH7049
3	380679	Schütz K2-12A10																	03598
3	380675	Schütz K2-12A01																	OH7050 582309 OK3383
3	380674	Schütz K2-12A00-40																	OH7052 582310 OK3384
4	380676	Schütz K2-45A00																	59993
4	380521	Schütz K2-23A00-40																	05238 082319 OK3285
5	380677	Hilfskontakt NC																	047046




Abb.	Bestell-Nr.	Beschreibung	5711-3-6	5711-3-7	5711-3-8	5711-3-10	5712-3-6	5712-3-7	5712-3-8	5712-3-10	5714-3-6	5714-3-7	5714-3-8	5714-3-10	5717-3-6	5717-3-7	5717-3-8	5717-3-10	5717-3-8	5717-3-10	Vergleichs-Nr.
1	401261	Niveauelektrode 111mm	X	X	X	X	X	X	X	X	X	X	X	X							03878
2	401548	Niveauelektrode 175mm													X	X	X	X	X	X	05235
3	693744	Distanzbuchse	X	X	X	X	X	X	X	X	X	X	X	X							55435
4	693743	Distanzbuchse	X	X	X	X	X	X	X	X	X	X	X	X							55347
5	400123	Distanzbuchse													X	X	X	X	X	X	02633

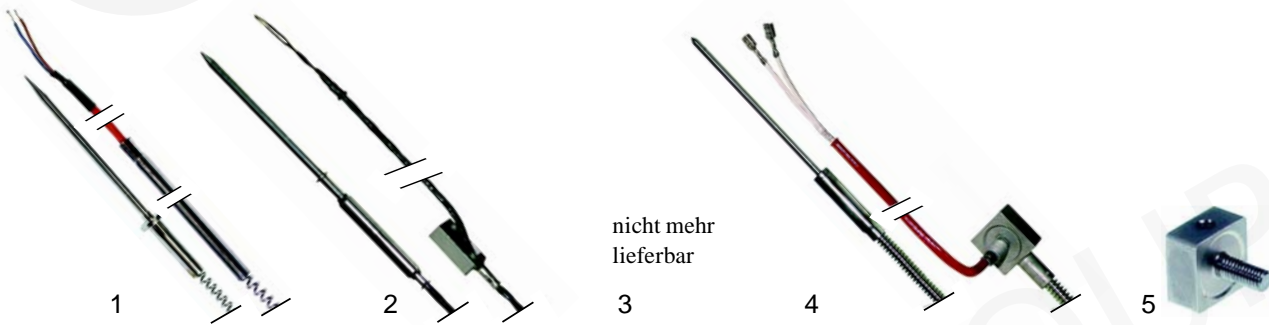


Abb.	Bestell-Nr.	Beschreibung	5416/5418	5431	5510	5501/5511	5502/5512	5503/5513	5504/5514	5505/5515	5506/5516	5507/5517	5601/5611	5602/5612	5604/5614	5701/5711	5702/5712	5704/5714	5707/5717	5721	Vergl.-Nr.
1	379978	Kerntemperaturfühler PT 100, 600mm	X																		215973
1	379979	Kerntemperaturfühler PT 100, 1200mm		X																	215794
2	401549	Kerntemperaturfühler PT 100, 360mm			X	X							X								212773
2	379091	Kerntemperaturfühler PT 100, 645mm					X	X						X							236138
2	379096	Kerntemperaturfühler PT 100, 800mm								X	X				X						236139
2	379097	Kerntemperaturfühler PT 100, 1210mm							X			X									236140
3	n.m.l.	Halter			X	X	X	X	X	X	X	X									849553
4	379060	Kerntemperaturfühler PT 1000, 1970mm														X	X			X	02673
4	379061	Kerntemperaturfühler PT 1000, 2450mm																X	X		03853
5	693748	Halter														X	X	X	X	X	02674

## Serien 50-/54




Abb.	Best.-Nr.	Beschreibung	5001-3	5002-3	5005-3	5013-2	5013-3	5014-3	5016-2	5016-3	5017-3	5018-3	5021-2	5021-3	5031-3	5413-3	5416-3	5418-3	5431-3	Vergleichs.-Nr.
1	601348	230V, 1-phasig		X																280441
2	601347	230V, 1-phasig			X															280102
3	601349	400V, 3-phasig, 1 Geschwindigkeit	X																	280171
4	601350	400V, 3-phasig, 1 Geschwindigkeit								X		X					X			280169
4	601351	230V, 3-phasig, 2 Geschwindigkeiten				X	X	X	X	X						X	X	X		242146 242152 242153
4	601352	400V, 3-phasig, 2 Geschwindigkeiten						X								X	X	X		242150
5	601369	230V, 1-phasig, 1 Geschwindigkeit											X							280473
5	500836	400V, 3-phasig, 1 Geschwindigkeit									X		X	X	X					280125
5	n.m.l.	400V, 3-phasig, 2 Geschwindigkeiten																	X	242149




Abb.	Bestell-Nr.	Beschreibung	5001-3	5002-3	5005-3	5013-2	5013-3	5014-3	5016-2	5016-3	5017-3	5018-3	5021-2	5021-3	5031-3	5413-3	5416-3	5418-3	5431-3	Vergleichs.-Nr.
1	601345	Lüfterrad 180x34mm	X																	280407
2	601346	Lüfterrad 180x27mm		X	X															280442
3	601341	Lüfterrad 350x80mm				X	X	X								X				280424
4	601343	Lüfterrad 350x127mm							X	X		X					X	X		280408
5	601342	Lüfterrad 450x178mm									X		X	X	X				X	280409



Abb.	Bestell-Nr.	Beschreibung	5001-3	5002-3	5005-3	5013-2	5013-3	5014-3	5016-2	5016-3	5017-3	5018-3	5021-2	5021-3	5031-3	5413-3	5416-3	5418-3	5431-3	Vergleichs.-Nr.
1	693757	Motorwellendichtung	X																	268114
2	693747	Motorwellendichtung				X	X		X	X		X								268208
3	511314	Motorwellendichtung						X								X	X	X		268254
4	511905	Motorwellendichtung									X		X	X	X					268134
5	511315	Motorwellendichtung																	X	237259
6	890101	Silikonfett 75g						X								X	X	X	X	400217



Serien 55




Abb.	Bestell-Nr.	Beschreibung	5500/5510-3	5501-2	5501/5511-3	5502-2	5502/5512-3	5503-2	5503/5513-3	5504-2	5504/5514-3	5505-2	5505/5515-3	5506-2	5506/5516-3	5507/5517-3	Vergleichs-Nr.
1	601374	400V, 3-phasig, 1 Geschwindigkeit	X														280037
1	500101	230V, 1-phasig, 1 Geschwindigkeit		X	X	X	X	X									280160
1	500103	400V, 3-phasig, 1 Geschwindigkeit			X	X	X	X	X	X							280157
1	500108	400V, 3-phasig, 2 Geschwindigkeiten			O	O	O	O	O	O							280158
1	601366	230V, 3-phasig, 2 Geschwindigkeiten		O	O	O	O	O	O	O	O						280159
2	500105	400V, 3-phasig, 1 Geschwindigkeit										X	X	X			280161
2	601367	400V, 3-phasig, 2 Geschwindigkeiten										O	O	O			280162
2	601368	230V, 3-phasig, 2 Geschwindigkeiten										O	O	O			280164
2	601370	230V, 3-phasig, 2 Geschwindigkeiten									X	X					280116
3	601365	Lüfterrad 225x40mm	X														280036
4	601344	Lüfterrad 280x127mm		X	X												237139
5	601343	Lüfterrad 350x127mm				X	X	X	X	X	X						280408
6	n.m.l.	Lüfterrad 514 x120mm										X	X	X	X	X	237140
7	511302	Motorwellendichtung	X	X	X	X	X	X	X	X	X						246195 246209
8	511303	Motorwellendichtung										X	X	X	X	X	246210 246196

Serien 56




Abb.	Bestell-Nr.	Beschreibung	5601-2	5601-3	5602-2	5602-3	5604-2	5604-3	5611-6	5611-8	5601-10	5612-6	5612-8	5612-10	5614-6	5614-8	5614-10	Vergleichs-Nr.
1	500103	400V, 3-phasig, 1 Geschwindigkeit	X	X	X	X	X	X	X	X	X	X	X	X	X	X	X	281073
1	500108	400V, 3-phasig, 2 Geschwindigkeiten		X	X	X	X	X	X	X	X	X	X	X	X	X	X	281074
2	601344	Lüfterrad 280x127mm	X	X			X	X	X									237139
3	601343	Lüfterrad 350x127mm			X	X	X	X				X	X	X	X	X	X	280581
4	511302	Motorwellendichtung	X	X	X	X	X	X	X	X	X	X	X	X	X	X	X	246195

O = Sonderausstattung  
X = Serienausstattung

## Serien 570




Abb.	Bestell-Nr.	Beschreibung	5701-3-2	5701-3-3	5702-2-2	5702-2-3	5702-3-2	5702-3-3	5704-2-2	5704-2-3	5704-3-2	5704-3-3	5707-2-2	5707-2-3	5707-3-2	5707-3-3	Vergleichs-Nr.
1	500141	230V, 1-phasig, 1 Geschwindigkeit	X	X	X				X		X						02616 F0007
1	500654	230V, 1-phasig, 2 Geschwindigkeiten		X	X	X			X		X						02698 05028
1	500143	230V, 1-phasig, 1 Geschwindigkeit											X		X		281023 02739
1	500144	230V, 1-phasig, 2 Geschwindigkeiten												X	X		281024 05237
2	601220	Lüfterrad ø 280x100mm	X	X													02754
3	601219	Lüfterrad ø 350x135mm			X	X	X	X	X	X	X	X					02617
4	601218	Lüfterrad ø 440x152mm											X	X	X	X	280585 02740
5	511300	O - Ring	X	X	X	X	X	X	X	X	X	X	X	X	X	X	02873
6	511301	Motorwellendichtung	X	X	X	X	X	X	X	X	X	X	X	X	X	X	02699
7	511313	Zentrierdorn	X	X	X	X	X	X	X	X	X	X	X	X	X	X	05132

## Serien 571




Abb.	Bestell-Nr.	Beschreibung	5711-6	5711-7/8/10	5712-6	5712-7/8/10	5714-6	5714-7/8/10	5717-6	5717-7/8/10	5721-2/7/10	Vergleichs-Nr.
1	500141	230V, 1-phasig, 1 Geschwindigkeit	X	X	X							02616 F0007
1	500654	230V, 1-phasig, 2 Geschwindigkeiten		X	X		X					02698 05028
1	500143	230V, 1-phasig, 1 Geschwindigkeit							X			281023 02739
1	500144	230V, 1-phasig, 2 Geschwindigkeiten								X		281024 05237
2	500653	230V, 1-phasig, 2 Geschwindigkeiten									X	05748
3	601220	Lüfterrad 280x100mm	X	X								02754
4	601219	Lüfterrad 350x135mm			X	X	X	X				02617
5	601218	Lüfterrad 440x152mm							X	X		280585 02740
6	601371	Lüfterrad 280x100mm									X	02871
7	511300	O - Ring	X	X	X	X	X	X	X	X	X	02873
8	511301	Motorwellendichtung	X	X	X	X	X	X	X	X	X	02699
9	511313	Zentrierdorn	X	X	X	X	X	X	X	X	X	05132

Serien 50/54



Abb.	Bestell-Nr.	Beschreibung	5001-3	5003-3	5005-3	5013-3	5014-3	5016-3	5017-3	5018-3	5021-3	5031-3	5413-3	5416-3	5418-3	5431-3	Vergleichs-Nr.
1	415487	1000W/ 230V	X														260554 214566
2	415488	1500W/ 230V	X														214583
3	415123	1750W/ 230V		X													214759
3	415116	2600W/ 230V			X												214042 214043
3	418468	2100W/ 230V			X												214735 214742
4	415242	3500W/ 230V		X													214760
4	415806	5200W/ 2 x230V															214331
5	418469	1500W/ 230V				X	X						X				214289 214728
6	415458	3000W/ 2 x230V						X	X	X				X			214494 214499
6	415616	3000W/ 2 x400V						X	X	X				X			214496




Abb.	Bestell-Nr.	Beschreibung	5001-3	5003-3	5005-3	5013-3	5014-3	5016-3	5017-3	5018-3	5021-3	5031-3	5413-3	5416-3	5418-3	5431-3	Vergleichs-Nr.
1	415485	2000W/ 230V									X	X			X	X	214598 214620
1	415655	2000W/ 400V									X	X			X	X	214611 214607
2	415459	5600W/ 2 x230V											X				213742 213743
2	418557	5600W/ 2 x400V											X				214087 213744
3	415463	6000W/ 2 x230V												X	X		214287 214343
4	415464	6000W/ 2 x400V												X	X		214608
5	415461	4000W/ 2 x230V														X	214286 214367
5	415462	4000W/ 2 x400V														X	214679
6	510426	Dichtung	X	X	X	X	X	X	X	X	X	X	X	X	X	X	262239

J  
Passend für Juno



## Serien 55




Abb.	Bestell-Nr.	Beschreibung	5501-3	5502-5507-3	5510/11-3	5512-5517-3	5601-3	5602/04-3	5611-3	5612/14-3	Vergleichs-Nr.
1	415457	3000W/ 2 x230V	X	X	X	X	X	X	X	X	214137 214139
1	415523	3000W/ 2 x400V	O	O	O	O	O	O	O	O	214147
2	418470	3000W/ 2 x230V	X	X	X	X	X	X	X	X	214154 214166
2	418528	3000W/ 2 x400V	O	O	O	O	O	O	O	O	214190
3	415459	5600W/ 2 x230V	X	X	X	X	X	X	X	X	213742 213743
3	415557	5600W/ 2 x400V	O	O	O	O	O	O	O	O	214087 213744
4	510425	Dichtung	X	X	X	X	X	X	X	X	237353
5	520239	Flansch	X	X	X	X	X	X	X	X	246219
6	521142	Dichtung	X	X	X	X	X	X	X	X	246294
7	510561	O-Ring	X	X	X	X	X	X	X	X	475515

## Serie 57

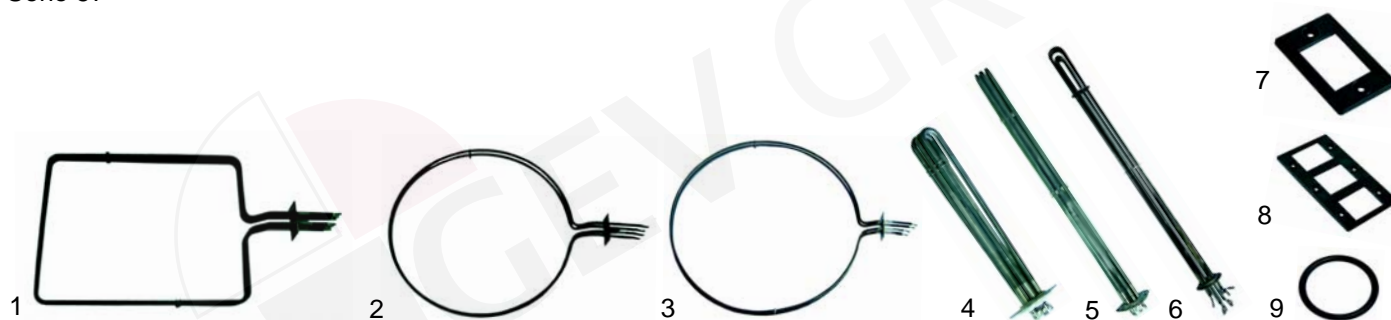


Abb.	Bestell-Nr.	Beschreibung	5501-3	5502-5507-3	5510/11-3	5512-5517-3	5601-3	5602/04-3	5611-3	5612/14-3	Vergleichs-Nr.
1	415657	4500W/ 3 x230V	X				X				02757
2	415654	5700W/ 2 x230V		X	X			X	X		02688
3	415656	8000W/ 2 x230V				X				X	A5330 214100
4	415690	9000W/ 3 x230V					X				02835
5	415063	17000W/ 3 x230V						X			58995
6	415652	24000W/ 6x230V							X	X	02751
7	550256	Dichtung	X				X				55327
8	550257	Dichtung		X	X	X		X	X	X	02689
9	510408	O-Ring					X	X	X	X	46213

O = Sonderausstattung  
X = Serienausstattung

**Gaskomponenten**

Serie 50

© GEV, 2007




Abb.	Bestell-Nr.	Beschreibung	5013-2	5016-2	5021-2	Vergleichs-Nr.
1	101993	Elettrosvitventil 1/2"	X			203306
2	101352	Magnetspule	X			
3	102368	Honeywellventil		X	X	231913 231908
4	101324	Druckregler EG		X	X	
4	101399	Druckregler FG		X	X	231915
5	101325	Blindplatte		X	X	234402
6	101319	Magnetantrieb		X	X	231914
7	102369	Verlängerung rot		X	X	222244
8	102370	Verlängerung schwarz		X	X	222245
9	101064	Magneteinsatz		X	X	231916



Abb.	Bestell-Nr.	Beschreibung	5013-2	5016-2	5021-2	Vergleichs-Nr.
1	104188	Brenner	X	X	X	230598 230610
2	104193	Sieb	X	X	X	275420
3	104190	Schieber	X	X	X	214912
4	101027	Zündgruppe	X	X	X	261113
5	100105	Zündbrenner	X	X		230620
6	100050	Zündbrenner			X	230583 230156
7	100701	Zündkerze	X	X	X	261005 246058 249598

J  
Passend für Juno



Abb.	Bestell-Nr.	Beschreibung	5013-2	5016-2	5021-2	Vergleichs-Nr.
1	102040	Thermoelement 500mm	X			215755
1	102044	Thermoelement 1200mm		X	X	214884
2	102273	Unterbrecher		X		215798
3	693398	Rahmen	X	X		277284
4	693397	Glasscheibe	X	X		278288
5	693396	Dichtung	X	X		250617
6	375786	Sicherheitsthermostat		X		232785



Abb.	Bestell-Nr.	Beschreibung	5501-2	5502-2	5503-2	5504-2	5505-2	5506-2	Vergleichs-Nr.
1	105976	Brenner	X	X	X				839798
1	105977	Brenner	X	X	X	X	X	X	839799
1	n.m.l.	Brenner				X	X	X	844634
2	102368	Honeywellventil	X						231908
2	106059	Honeywellventil		X	X	X	X	X	240516
3	101472	Magnetventil				X	X	X	231946
4	100093	Zündbrenner	X	X	X	X	X	X	230021
5	100701	Zündkerze	X	X	X	X	X	X	249598
6	102176	Zündgruppe	X	X	X	X	X	X	203201
7	102044	Thermoelement 1200mm	X	X	X				214884
7	102045	Thermoelement 1500mm				X	X	X	215800
8	375078	Sicherheitsthermostat							213306



Abb.	Bestell-Nr.	Beschreibung	5702-2-2	5702-2-3	5704-2-2	5704-2-3	5707-2-2	5707-2-3	5711-2-	5712-2-6	5712-2-7/8/10	5714-2-6	5714-2-7/8/10	5717-2-6	5717-2-7/8-10	5721-2-7/10bisN.021	5721-2-7/10abN.022	Vergleichs-Nr.
1	101189	Ventil Tandem	X	X	X	X	X	X	X	X	X	X	X	X				02340
2	101984	Ventil Tandem		X	X	X	X	X	X	X	X	X	X	X				02714
3	101989	Ventil Sigma														X		05757
4	106007	Ventil Honeywell															X	05925
5	101379	Magnetspule	X	X	X	X	X	X	X	X	X	X	X	X	X			02452
6	102347	Feuerungsautomat	X	X	X	X	X	X		X	X	X	X	X	X	X	X	02641
7	101165	Feuerungsautomat						X										02351
8	101990	Feuerungsautomat														X		05908
9	101184	Feuerungsautomat															X	05924





Abb.	Bestell-Nr.	Beschreibung	5702-2-2	5702-2-3	5704-2-2	5704-2-3	5707-2-2	5707-2-3	5711-2-	5712-2-6	5712-2-7/8/10	5714-2-6	5714-2-7/8/10	5717-2-6	5717-2-7/8-10	5721-2-7/10bisN.021	5721-2-7/10abN.022	Vergleichs-Nr.
1	105784	Brenner							X									56451
2	105813	Brenner							X									02857
3	601238	Gebälse	X	X	X	X	X	X		X	X	X	X	X	X			02639
4	601237	Gebälse														X	X	05745
5	541446	Pressostat 1/4", 10-50mbar	X	X	X	X	X	X	X	X	X	X	X	X	X			05029
5	541075	Differenzdruckschalter	X	X	X	X	X	X		X	X	X	X	X	X			03772
6	541073	Pressostat 1/4", 5-20mbar														X	X	02635
7	541352	Differenzdruckschalter														X	X	05746



Abb.	Bestell-Nr.	Beschreibung	5702-2-2	5702-2-3	5704-2-2	5704-2-3	5707-2-2	5707-2-3	5711-2-	5712-2-6	5712-2-7/8/10	5714-2-6	5714-2-7/8/10	5717-2-6	5717-2-7/8-10	5721-2-7/10bisN.021	5721-2-7/10abN.022	Vergleichs-Nr.
1	102362	Zünderlektrode	X	X	X	X	X	X		X	X	X	X	X	X			H6803
2	102175	Überwachungselektrode	X	X	X	X	X	X		X	X	X	X	X	X			02638
3	102359	Überwachungselektrode							X									02343
4	102361	Zünderlektrode							X									02637
5	102360	Zünderlektrode							X									02344
6	102349	Zünderlektrode													X	X		05920
7	102350	Elektrode 450mm													X	X		05911
7	102348	Zünderlektrode 680mm													X	X		05910

## Türmechanik

Serie 50/54



Abb.	Bestell-Nr.	Beschreibung	5001-3	5002-3	5005-3	5013-2	5013-3	5014-3 (bis 355)	5014-3 (ab 356)	5016-2	5016-3	5017-3	5018-3	5021-2	5021-3	5031-3	5413-3	5416-3	5418-3	5431-3	Vergleichs-Nr.
1	693755	Scharnier rechts	X																		765696
2	693756	Scharnier links	X																		765694
3	693749	Verschlussfeder			X					X	X	X									279789
4	700045	Verschluss				X	X														266074
5	700050	Kloben				X	X														
6	693750	Verschluss						X									X	X			253497
7	n.m.l.	Kloben						X									X	X			253455
8	693751	Griff						X									X	X			275708
9	n.m.l.	Scharnier oben						X													837283
10	n.m.l.	Scharnier unten						X													837284



Abb.	Bestell-Nr.	Beschreibung	5001-3	5002-3	5005-3	5013-2	5013-3	5014-3 (bis 355)	5014-3 (ab 356)	5016-2	5016-3	5017-3	5018-3	5021-2	5021-3	5031-3	5413-3	5416-3	5418-3	5431-3	Vergleichs-Nr.
1	690042	Getriebe								X											280156
2	690041	Riegelstück								X											251425
3	700490	Kloben								X											251426
4	693752	Türgriff								X											251427
5	n.m.l.	Scharnier oben									X	X						X	X		825252
6	693753	Scharnier unten									X	X					X	X	X		825288
7	n.m.l.	Scharnier oben											X								769346
8	n.m.l.	Scharnier unten											X								769410

© GEV, 2007

Passend für Juno



Abb.	Bestell-Nr.	Beschreibung	5001-3	5002-3	5005-3	5013-2	5013-3	5014-3 (bis 355)	5014-3 (ab 356)	5016-2	5016-3	5017-3	5018-3	5021-2	5021-3	5031-3	5413-3	5416-3	5418-3	5431-3	Vergleichs-Nr.
1	700041	Verschluss											X	X	X	X					265098
2	700069	Kloben													X						265100
3	n.m.l.	Scharnier oben										X									765969
3	693754	Scharnier unten									X										765501
4	n.m.l.	Scharnier												X	X	X				X	234685 234653
5	690876	Verschluss																	X	X	253436
6	n.m.l.	Kloben										X									266088

Serie 55/56




Abb.	Bestell-Nr.	Beschreibung	5010	5001/5511	5002/5512	5003/5513	5004/5514	5005/5515	5006/5516	5007/5517	5601/5611	5602/5612	5604/5614	Vergleichs-Nr.
1	693766	Scharnier oben		X	X	X								838413
2	693769	Scharnier unten		X	X	X								838420
3	n.m.l.	Scharnier oben					X							838414
4	693768	Scharnier unten					X							838415
5	693770	Scharnier oben						X	X	X				838581
6	n.m.l.	Scharnier unten						X	X	X				838580
7	690025	Scharnier	X											234603



Abb.	Bestell-Nr.	Beschreibung	5010	5001/5511	5002/5512	5003/5513	5004/5514	5005/5515	5006/5516	5007/5517	5601/5611	5602/5612	5604/5614	Vergleichs-Nr.
1	693771	Verschluss	X											253429
2	693772	Kloben	X											242913
3	690042	Getriebe		X	X	X	X	X	X	X		X		280156
4	690041	Riegelstück		X	X	X	X	X	X	X		X		251425
5	700490	Kloben		X	X	X	X	X	X	X		X		251426
6	693752	Griff		X	X	X	X	X	X	X				251427
7	693773	Griff										X		256761





Abb.	Bestell-Nr.	Beschreibung	5010	5001/5511	5002/5512	5003/5513	5004/5514	5005/5515	5006/5516	5007/5517	5601/5611	5602/5612	5604/5614	Vergleichs-Nr.
1	693774	Scharnier oben									X	X	X	875358
2	693775	Scharnier unten									X	X	X	875357
3	690146	Türgriff									X	X	X	234663
4	690123	Kloben									X	X	X	242961




Abb.	Bestell-Nr.	Beschreibung	5701	5702	5704	5707	5711	5712	5714	5717	5721	Vergleichs-Nr.
1	693765	Scharnier oben	X	X			X	X			X	05111
2	693783	Scharnier unten	X								X	05112
3	693767	Scharnier unten		X			X	X				05110
4	693782	Scharnier oben			X	X			X	X		05242
5	693776	Scharnier unten			X	X			X	X		05241
6	700474	Wellenscheibe	X	X	X	X	X	X	X	X	X	02653
7	690146	Verschluss	X	X			X	X			X	0H6459
8	693778	Kloben	X	X			X	X			X	05176
9	693777	Rahmen	X	X			X	X			X	0H6459 0K2347



Abb.	Bestell-Nr.	Beschreibung	5701	5702	5704	5707	5711	5712	5714	5717	5721	Vergleichs-Nr.
1	690042	Getriebe	X	X			X	X			X	0H6928
2	700471	Lager	X								X	03994
3	693773	Griff		X			X	X				0H6794
4	690041	Riegelstück			X	X			X	X		03822
5	700490	Kloben			X	X			X	X		0H6728
6	700491	Dichtung	X	X	X	X	X	X	X	X	X	03990
7	690875	Unterlegplatte	X	X			X	X			X	04104

Dichtungen

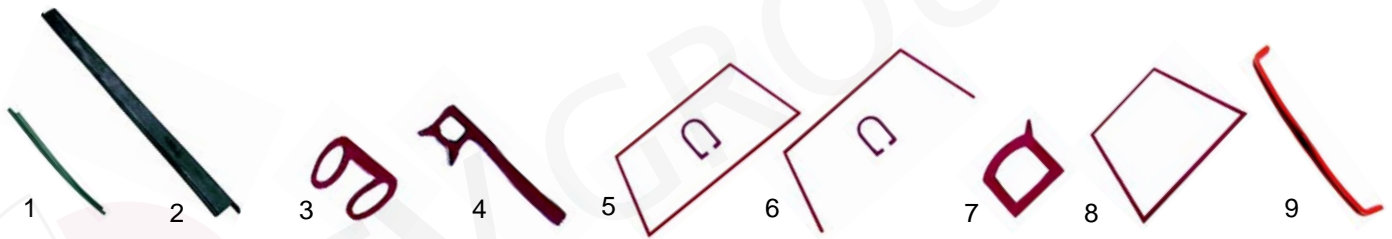


Abb.	Bestell-Nr.	Beschreibung	5002-3	5013-2	5013-3	5014-3	5016-2	5016-3	5017-3	5018-3	5021-2	5021-3	5013-3	5414-3	5416-3	5418-3	5431-3	Vergleichs-Nr.
	n.m.l.	Fensterdichtung	X															253267
1	900581	Türdichtung 205mm	X															253295
2	900582	Türdichtung 495mm	X															268192
	n.m.l.	Feder	X															279847
3	900144	Fensterdichtung (Meterware)			X	X	X	X						X	X	X	X	262225
4	900147	Türdichtung (Meterware)			X													253241
5	900583	435x660mm				X												284131
5	900145	600x670mm					X								X			262226
6	900146	600x670mm (unten offen)						X										237300
7	900051	Türdichtung (Meterware)							X	X								253382
8	900148	430x600mm												X				284130
8	900038	605x1310mm														X		284198
8	900149	905x1370mm															X	268269
9	900495	Hordenwagendichtung														X		284197
9	900584	Hordenwagendichtung															X	268270

Serie 55

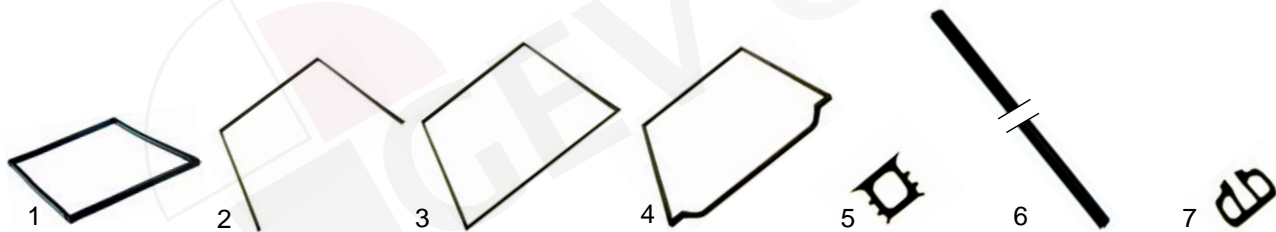


Abb.	Bestell-Nr.	Beschreibung	5501-2	5501-3	5502-2	5502-3	5503-2	5503-3	5504-2	5504-3	5505-2	5505-3	5506-2	5506-3	5507-3	5510-3	5511-3	5512-3	5513-3	5514-3	5515-3	5516-3	5517-3	5501-2	5501-2	Vergl.-Nr.		
1	900588	431x428mm														X											284122	
2	900042	414 x620mm		X																							246252	
2	900041	699x620mm				X	X																				246253	
3	900044	414 x620mm	X														X										246256	
3	900045	699x620mm			X	X												X	X								246257	
4	900040	627x1321mm						X	X											X							246259	
4	900589	800x880mm							X	X											X						246277	
4	900043	777x861mm									X	X										X					246278	
4	900039	777x1321mm													X								X				246279	
5	900037	Türdichtung oben (Meterware)		X	X	X									X								X				284133	
6	900150	Hordenwagendichtung 510mm						X	X											X							246281	
6	900163	Hordenwagendichtung 650mm									X	X	X														246282	
7	900036	Fensterdichtung (Meterware)	X	X	X	X	X	X	X	X	X	X	X	X	X	X	X	X	X	X	X	X	X	X	X	X		246283

Passend für Juno

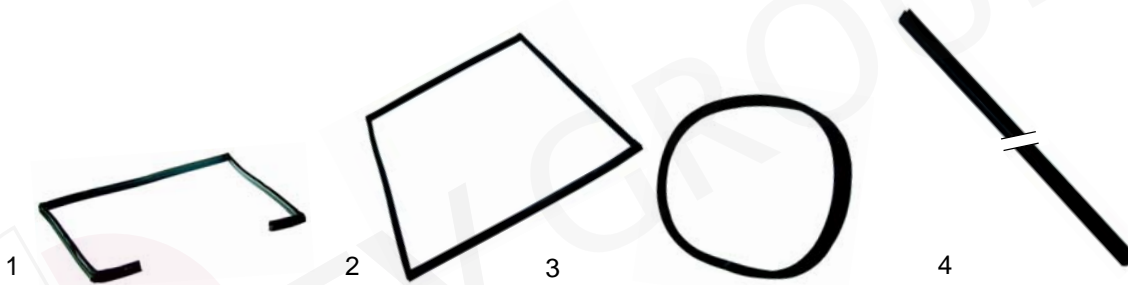


Abb.	Bestell-Nr.	Beschreibung	5601-2	5601-3	5602-2	5602-3	5604-2	5604-3	5611-6	5611-7	5611-10	5612-6	5612-8	5612-10	5614-6	5614-8	5614-10	Vergleichs-Nr.
1	900586	445x630mm	X	X														237360
1	900587	620x715mm			X	X												237361
2	900152	430x630mm							X	X	X							246166
2	900153	630x735mm										X	X	X				246167
2	900170	650x1350mm					X	X							X	X	X	246176
3	900154	Fensterdichtung-Einfachglas	X						X									246160
3	900175	Fensterdichtung-Einfachglas			X							X						246161
3	900176	Fensterdichtung-Einfachglas					X								X			246162
3	900155	Fensterdichtung-Doppelglas		X						X	X							246163
3	900180	Fensterdichtung-Doppelglas				X							X	X				246164
3	900181	Fensterdichtung-Doppelglas																246165
4	900150	Hordenwagendichtung						X								X	X	246281

## Serie 57



Abb.	Bestell-Nr.	Beschreibung	5701	5702	5704	5707	5711	5712	5714	5717	5721	Vergleichs-Nr.
1	900162	430x610mm	X				X				X	05102 05707
1	900590	640x730mm		X				X				0H652 05706
1	900161	635x1400mm			X	X			X	X		03088 05705
2	900591	Fensterdichtung (Meterware)	X	X			X	X			X	05109 0H6761
3	900592	Hordenwagendichtung			X	X			X	X		0H6662

## Salamander (Elektro)




Abb.	Bestell-Nr.	Beschreibung	Gerätetyp	Ver.-Nr.
1	415537	3200W/ 2 x230V		214179
2	300007	Viertaktschalter	7280-3	245595
3	110173	Knebel		265297
4	359108	Signallampe		214579

## Steamer (Elektrokomponenten)



Abb.	Bestell-Nr.	Beschreibung	Gerätetyp	Ver.-Nr.
1	415580	5000W/ 400V	0010-3	293562
2	415403	7500W/ 3 x230V (1 1/2")	5081-3	214071
3	415390	7500W/ 3 x230V (1 1/4")	0047-3	214299




Abb.	Bestell-Nr.	Beschreibung	Gerätetyp	Ver.-Nr.
1	401575	Steuerprint		293556
2	401573	Leistungsprint	0010-3	293555
3	401574	Tastaturfolie		293593




Abb.	Bestell-Nr.	Beschreibung	Gerätetyp	Ver.-Nr.
1	346390	Schalter		293558
2	112105	Knebel	0010-3	128288
3	112106	Scheibe		128289
4	112107	Deckel		128290



Abb.	Bestell-Nr.	Beschreibung	Gerätetyp	Ver.-Nr.
1	346580	Taster		582936
2	n.m.l.	Schalter	5081-3	582954
3	360357	Zeitrelais		212637



Abb.	Bestell-Nr.	Beschreibung	Gerätetyp	Ver.-Nr.
1	379883	Thermostat		236082
2	359108	Signallampe grün	5081-3	565915
3	359107	Signallampe gelb		-
4	359602	Glimmlampe		565602



Abb.	Bestell-Nr.	Beschreibung	Gerätetyp	Ver.-Nr.
1	350005	Zeitschalter		212622
2	n.m.l.	Schalter	5081-3	245537




Abb.	Bestell-Nr.	Beschreibung	Gerätetyp	Ver.-Nr.
1	541459	Drucksensor		293588
2	375810	Thermostat 80°C	0010-3	293565
3	378012	Temperatursensor		293567



Abb.	Bestell-Nr.	Beschreibung	Gerätetyp	Ver.-Nr.
1	346807	Mikroschalter		126238
2	380132	Relais	0010-3	128657
3	380675	Schütz		582309






Abb.	Bestell-Nr.	Beschreibung	Gerätetyp	Ver.-Nr.
1	370134	Magnetventil		293550
2	n.m.l.	Lüfter	0010-3	740437
3	380689	Sich.-Automat		126681



Abb.	Bestell-Nr.	Beschreibung	Gerätetyp	Ver.-Nr.
1	370376	Magnetventil		231015
2	370377	Magnetventil	5081-3	231011



Abb.	Bestell-Nr.	Beschreibung	Gerätetyp	Ver.-Nr.
1	370035	Magnetventil	5081-3	231903
2	370362	Magnetventil	0047-3	246076



Abb.	Bestell-Nr.	Beschreibung	Gerätetyp	Ver.-Nr.
1	400001	Elektrokugelhahn		201915
2	380681	Zeitrelais	0047-3	261968
3	541022	Pressostat		231608



Abb.	Bestell-Nr.	Beschreibung	Gerätetyp	Ver.-Nr.
1	400011	Elektrode		833193
2	400002	Niveaugler	0047-3	214871
3	346581	Endschalter	5081	247321

## Mechanik



Abb.	Bestell-Nr.	Beschreibung	Gerätetyp	Ver.-Nr.
1	900609	Türdichtung	0010-3	293564
2	900499	Türdichtung	0047-3	268187
3	900593	Türdichtung (Meterware)	5081-3	421510



Abb.	Bestell-Nr.	Beschreibung	Gerätetyp	Ver.-Nr.
1	541458	Sicherheitsventil		293551
2	541461	Kondensatableiter	0010-3	129487
3	540219	Kapselelement		293569



Abb.	Bestell-Nr.	Beschreibung	Gerätetyp	Ver.-Nr.
1	541357	Sicherheitsventil		224058
2	514376	Sicherheitsventil	0047-3	232716



Abb.	Bestell-Nr.	Beschreibung	Gerätetyp	Ver.-Nr.
1	541460	Manometer	0010-3	293557
2	541355	Manometer	0047-3	236112
			5081-3	



Pos.	Bestell-Nr.	Beschreibung	Gerätetyp	Ver.-Nr.
1	541365	Pressostat mit Anzeige		236155

## Kleinkombidämpfer



Abb.	Bestell-Nr.	Beschreibung	Gerätetyp	Ver.-Nr.
1	601273	Motor	0019-3	293687
2	418487	3150W/ 230V		293688




Abb.	Bestell-Nr.	Beschreibung	Gerätetyp	Ver.-Nr.
1	345156	Mikroschalter	0019-3	293697
2	380548	Schütz		293698
3	112134	Knebel		293699



Abb.	Bestell-Nr.	Beschreibung	Gerätetyp	Ver.-Nr.
1	379538	Elektronik Regler		293693
2	379054	Transformator		-
3	378011	Fühler PT100		293692



Abb.	Bestell-Nr.	Beschreibung	Gerätetyp	Ver.-Nr.
1	374034	Magnetventil		293686
2	359612	Backofenlampe		245812
3	359143	Signalelement		245885




Abb.	Bestell-Nr.	Beschreibung	Gerätetyp	Ver.-Nr.
1	301239	Programmschalter	0019-3	293694
2	375809	Thermostat 90°C		293704

## Kerntemperatur



Abb.	Bestell-Nr.	Beschreibung	Gerätetyp	Ver.-Nr.
1	379538	Elektronikregler		293693
2	379054	Transformator		
3	378010	Fühler PT100		293706




Abb.	Bestell-Nr.	Beschreibung	Gerätetyp	Ver.-Nr.
1	350030	Zeitschalter		293695
2	375808	Sich.-thermostat	0019-3	293705
3	350106	Summer		293696

## Mechanik




Abb.	Bestell-Nr.	Beschreibung	Gerätetyp	Ver.-Nr.
1	700631	Türgriff		293700
2	900602	Türdichtung		293701
3	900601	Fensterdichtung		293702

