



Wasch- und Nachspülssysteme

Seite 230



Diverses und Luftfallen

Seite 238



Ablauf- und Filtersysteme

Seite 239



Tür- und Haubenmechanik

Seite 242




Elektrokomponenten

Seite 243



Dosiertechnik

Seite 247



Heizkörper und Boiler

Seite 247



Pumpen und Ersatzteile

Seite 248

Wasch- und Nachspülsysteme

Rundkorbgeräte




Abb.	Bestell-Nr.	Beschreibung	Geräte-Typ	Ver.-Nr.
1	512162	Wascharm/fest	UNI43R	20106
2	512216	Wascharm/fest	UNI48R	20107
3	512163	Wascharm/fest	UNI53R	20108



Abb.	Bestell-Nr.	Beschreibung	Geräte-Typ	Ver.-Nr.
1	512217	Dichtung		25259
2	512127	Mutter		25007
3	512218	Endkappe	UNI43R, UNI48R,	25080
4	512170	Waschdüse	UNI53R	25073
5	512219	Waschdüse		25074
6	512220	Waschdüse		25075



Abb.	Bestell-Nr.	Beschreibung	Geräte-Typ	Ver.-Nr.
1	512166	Nachspüldüse	UNI43R,	21021
2	512083	Nachspüldüsenhalter	UNI48R,	31314
3	512084	Gegenhalter	UNI53R	31313



Abb.	Bestell-Nr.	Beschreibung	Geräte-Typ	Ver.-Nr.
1	510728	Wascharm/fest		33795
2	510731	Endkappe		33796
3	512283	Dichtung	CR43, CR48	25263
4	511200	Mutter		15242




Abb.	Bestell-Nr.	Beschreibung	Geräte-Typ	Ver.-Nr.
1	510732	Säule	CR43	33800
2	510280	Säule	CR48	33805
3	510733	Dichtung		33798
4	510734	Waschdüse	CR43, CR48	33799
5	512221	Waschdüse		33802




Abb.	Bestell-Nr.	Beschreibung	Geräte-Typ	Ver.-Nr.
1	510737	Nachspülarm/oben		33786
2	510738	Nachspülarm/unten		33787
3	510885	Dichtung		33784
4	510902	O-Ring	CR43, CR48	33790
5	510327	Nachspüldüse		33791
6	510903	O-Ring		33792
7	512097	Endkappe		33793

Quadratische Korbgeräte




Abb.	Best.-Nr.	Beschreibung	Geräte-Typ	V.-Nr.
1	512222	Wascharm/oben	APS43, APSE43	21899
2	512223	Wascharm/oben	APS48/53, APSE48/53	21866
3	512224	Wascharm/oben	APS60, APSE60	21884




Abb.	Best.-Nr.	Beschreibung	Geräte-Typ	Vergl.-Nr.
1	512223	Wascharm/unten	APS43, APSE43	21866
2	512225	Wascharm/unten	APS48, APSE48	21867
3	512226	Wascharm/unten	APS53, APSE53	21868
4	512227	Wascharm/unten	APS60, APSE60	21885




Abb.	Best.-Nr.	Beschreibung	Geräte-Typ	Vergl.-Nr.
1	512228	Nachspülarm/unten	APS43, APSE43	21863
2	512229	Nachspülarm/unten	APS48, APSE48	21864
3	512014	Nachspülarm/unten	APS53, APSE53	21865
4	512230	Nachspülarm/unten	APS60, APSE60	21882



Abb.	Best.-Nr.	Beschreibung	Geräte-Typ	Vergl.-Nr.
1	512231	Waschdüse	APS_, APSE_	29156
2	512079	Nachspüldüse		29695
3	512091	Endkappe		30516
4	512020	Endkappe		25111



Abb.	Best.-Nr.	Beschreibung	Geräte-Typ	Vergl.-Nr.
1	512080	Außendüse 43	APS_, APSE_, Festarm, Nach- spülung/oben	25136
2	512081	Außendüse 48/53/60		22155
3	512083	Nachspüldüsenhalter		31314
4	512084	Gegenhalter		31313



Abb.	Best.-Nr.	Beschreibung	Geräte-Typ	V.-Nr.
1	512233	Blindkappe	APS43/48/53/60, APSE43/48/53/60	17922
2	512234	Wascharmhalter/oben		32441
3	512235	O-Ring, 3350		31784
4	512236	Deckel		32442
5	512237	Dichtung		31785



Abb.	Best.-Nr.	Beschreibung	Geräte-Typ	V.-Nr.
1	512238	Nachspülstift	APS43/48/53, APSE43/48/53	17917
2	512239	Buchse		32358
3	512240	Buchse (Nachspülarm)		32282
4	512241	Schraube		17920



Abb.	Best.-Nr.	Beschreibung	Geräte-Typ	V.-Nr.
1	512242	Nachspülstift	APS 60, APSE 60	17915
2	512239	Buchse		32358
3	512243	Buchse (Nachspülarm)		32272
4	512241	Schraube		17920



Abb.	Best.-Nr.	Beschreibung	Geräte-Typ	V.-Nr.
1	512244	Wascharmutter	APS 43/48/53/60, APSE 43/48/53/60	32359
2	512238	Nachspülstift		17917
3	512278	Arnite-Scheibe		18345
4	512240	Mutter		32282
5	512246	Distanzscheibe		17954




Abb.	Best.-Nr.	Beschreibung	Geräte-Typ	V.-Nr.
1	512247	Wascharmhalter/unten	APS43/48/53, APSE43/48/53	32981
2	512056	O-Ring		32310
3	512248	Nachspülrohr	APS60, APSE60	17913
4	512249	Wascharmhalter/unten		32357
5	512056	O-Ring		32310
6	512250	Nachspülrohr		17938



Abb.	Best.-Nr.	Beschreibung	Geräte-Typ	Ver.-Nr.
1	512057	Gegenhalter	APS43/48/53/60	32350
2	512251	Waschanschluss		32403
3	512060	Scheibe		33346
4	512058	Nachspülanschluss		32352




Abb.	Best.-Nr.	Beschreibung	Geräte-Typ	Ver.-Nr.
1	512252	Nachspülarm/oben	C35	34395
2	512013	Nachspülarm/oben	C43, C48	20095
3	512004	Wascharm/oben	C53	17975
4	512007	Wascharm/oben	C60	33586



Abb.	B.-Nr.	Beschreibung	Geräte-Typ	V.-Nr.
1	512008	Wasch- und Nachspülarm/kpl.	C35, C43, C48	33957
2	512005	Wascharm/unten	C53, C60	17976
3	512014	Nachspülarm/unten		21865




Abb.	Bestell-Nr.	Beschreibung	Geräte-Typ	Vergl.-Nr.
1	512079	Nachspüldüse		29695
2	512091	Endkappe		30516
3	510456	Waschdüse		H170947
4	512098	Endkappe	C35, C43, C48,	33793
5	512099	O-Ring	C53, C60	27050
6	512096	Nachspüldüse		33791
7	512254	Endkappe		H160736
8	512100	O-Ring		33792



Abb.	Bestell-Nr.	Beschreibung	Geräte-Typ	Vergl.-Nr.
1	512094	Düse		22155
2	512083	Nachspüldüsenhalter	C53, C60, Festarm,	31314
3	512084	Gegenhalter	Nachspülung	31313



Abb.	Bestell-Nr.	Beschreibung	Geräte-Typ	Vergl.-Nr.
1	512255	Nachspülstift/oben	C35	34375
2	512256	Nachspülstift/oben	C45, C48	33747
3	512257	Rändelmutter		34382



Abb.	Bestell-Nr.	Beschreibung	Geräte-Typ	Vergl.-Nr.
1	512308	Wascharmhalter/oben		31470
2	512045	O-Ring		31057
3	512259	Flansch	C53, C60	30664
4	512050	Buchse		17972
5	512048	Wascharmschraube		32398



Abb.	Bestell-Nr.	Beschreibung	Geräte-Typ	Vergl.-Nr.
1	512244	Waschcharmutter/unten		32359
2	512238	Nachspülstift	C53, C60	17917
3	512041	Scheibe		25122
4	512062	Buchse		18703



Abb.	Best.-Nr.	Beschreibung	Geräte-Typ	V.-Nr.
1	512142	Wascharmhalter/unten	C35, C43,	33700
2	512041	Scheibe	C48, C53,	25122
3	512260	Seegering	C60	32923
4	512261	Nachspülstift, C35, K43, C48, C53, C60		33699
5	512066	Nachspülstift, C53/C60		18825
6	512056	O-Ring		32310
7	512057	Gegenhalter		32350
8	512061	Waschanschluss, C35/43/48		18691
8	512245	Waschanschluss, C 53/60		33544
9	512060	Scheibe		33346
10	512058	Nachspülanschluss		32352




Abb.	Bestell-Nr.	Beschreibung	Geräte-Typ	Ver.-Nr.
1	512228	Nachspülarm/unten	C3	21863
2	512229	Nachspülarm/unten	C4	21864
3	512003	Wascharm/unten	C3	17974
4	512004	Wascharm/unten		17975



Abb.	Bestell-Nr.	Beschreibung	Geräte-Typ	Ver.-Nr.
1	512244	Waschharmutter		32359
2	512238	Nachspülstift		17917
3	512041	Distanzscheibe	C3, C4	25122
4	512053	Waschharmbuchse		17971




Abb.	Bestell-Nr.	Beschreibung	Geräte-Typ	Ver.-Nr.
1	512062	Waschharmhalter/unten		18703
2	512041	Distanzscheibe		25122
3	512260	Seegering		32923
4	512261	Nachspülstift		33699
5	512056	O-Ring	C3/C4	32310
6	512057	Gegenhalter		32350
7	512061	Schlauchanschluss		18691
8	512058	Nachspülanschluss		32352



Abb.	Bestell-Nr.	Beschreibung	Geräte-Typ	Ver.-Nr.
1	512079	Nachspüldüse		29695
2	512060	Endkappe		25111
3	512304	Außendüse	C3/C4	25136
4	512094	Düse		22155
5	512083	Düsenhalter		31314
6	512084	Gegenhalter		31313




Abb.	Best.-Nr.	Beschreibung	Geräte-Typ	Ver.-Nr.
1	512263	Wasch- und Nachspülarm, kpl./oben	C43/48 (2 Serie),	H420551
2	512264	Wasch- und Nachspülarm/unten	SP35/40	H420531



Abb.	Best.-Nr.	Beschreibung	Geräte-Typ	Ver.-Nr.
1	512096	Nachspüldüse		33791
2	512101	O-Ring		33790
3	510321	Endkappe		H160736
4	512100	O-Ring		33792
5	510456	Waschdüse	C43/48 (2 Serie),	H170956
6	510901	O-Ring	SP35/40	H200843
7	512097	Endkappe		33793
8	512099	O-Ring		27050
9	512265	Halteblech		H140106
10	510307	Rändelschraube		H261009
11	510329	Buchse		H190649




Abb.	Best.-Nr.	Beschreibung	Geräte-Typ	Ver.-Nr.
1	512266	Waschharmhalter/oben		H190209
2	512267	O-Ring		H200820
3	512268	Waschharmhalter/unten	C43/48 (2 Serie),	H191083
4	512267	O-Ring	SP35/40	H200820
5	512269	Gegenhalter		H190223



Abb.	B.-Nr.	Beschreibung	Geräte-Typ	V.-Nr.
1	512003	Wascharm/oben/unten	STS43, STS48, DP35	17974
2	512004	Wascharm/oben/unten	DP40	17975
3	512005	Wascharm/unten	STS53, DP45 (bis 10.'99)	17976
4	512007	Wascharm/oben/unten	STS53/60, DP45/50	33586

Passend für Hoonved



Abb.	B.-Nr.	Beschreibung	Geräte-Typ	V.-Nr.
1	512270	Nachspülarm/oben/unten	STS43, DP35	34385
2	512271	Nachspülarm/oben/unten	STS48, DP40	34386
3	512272	Nachspülarm/oben/unten	STS53/60, DP45/50	34387



Abb.	B.-Nr.	Beschreibung	Geräte-Typ	V.-Nr.
1	512228	Nachspülarm/unten	STS43 (bis 10.'99)	21863
2	512229	Nachspülarm/unten	STS48 (bis 10.'99)	21864
3	512014	Nachspülarm/unten	STS53/60 (bis 10.'99)	21865




Abb.	Best.-Nr.	Beschreibung	Geräte-Typ	V.-Nr.
1	512044	Wascharmhalter/oben		31448
2	512045	O-Ring		31057
3	512046	Turbo-Einsatz	STS43 (bis 10.'99)	30557
4	512047	Wascharmlager		30402
5	512048	Schraube		32398



Abb.	Best.-Nr.	Beschreibung	Geräte-Typ	V.-Nr.
1	512308	Wascharmhalter/oben		31470
2	512045	O-Ring	STS48 (bis 10.'99),	31057
3	512259	Flansch	STS53 (bis 10.'99),	30664
4	512050	Wascharmlager	STS60 (bis 10.'99)	17972
5	512048	Schraube		32398



Abb.	B.-Nr.	Beschreibung	Geräte-Typ	V.-Nr.
1	512274	Wascharmhalter/oben		34314
2	512267	O-Ring		H200820
3	512275	Wascharmbuchse	STS43/48/48/53/60 (ab 10.'99),	34262
4	512257	Rändelmutter	DP35/40/45/50	34382
5	512018	Nachspülstift		34384




Abb.	B.-Nr.	Beschreibung	Geräte-Typ	V.-Nr.
1	512244	Waschарmmutter		32359
2	512238	Nachspülstift		17917
3	512041	Distanzscheibe 43/48	STS43/48/53/60	25122
4	512277	Distanzscheibe 53/60		33858



Abb.	B.-Nr.	Beschreibung	Geräte-Typ	V.-Nr.
1	512054	Wascharmhalter/unten	STS43/48 (bis 10.'99)	32887
2	512064	Wascharmhalter/unten	STS53/60 (bis 10.'99)	32888
3	512041	Distanzscheibe	STS43/48 (bis 10.'99)	25122
3	512278	Distanzscheibe	STS53/60 (bis 10.'99)	18345
4	512260	Seegering		32923
5	512248	Nachspülrohr	STS43/48 (bis 10.'99)	17913
6	512066	Nachspülrohr	STS53/60 (bis 10.'99)	18825



Abb.	B.-Nr.	Beschreibung	Geräte-Typ	V.-Nr.
1	512054	Wascharmhalter/unten	STS43/48/53/60, DP35/40/45/50	32887
2	512278	Distanzscheibe		18345
3	512260	Seegering		32923
4	512279	Nachspülrohr	STS43/48, DP35/50	34396
5	512280	Nachspülrohr	STS53/60, DP45/50	34397



Abb.	Best.-Nr.	Beschreibung	Geräte-Typ	Ver.-Nr.
1	512281	Nachspüldüse	STS43/48/53/60 (bis 10.'99), Festarm/Nachspü- lung/oben	22155 25061+ 25062
2	512083	Nachspüldüsenhalter		31314
3	512084	Gegenhalter		31313



Abb.	Best.-Nr.	Beschreibung	Geräte-Typ	Vergl.-Nr.
1	512079	Nachspüldüse	STS43/48/53/60 (bis 10.'99)	29695
2	512091	Endkappe		30516
3	512232	Nachspüldüse	STS43/48/53/60 (ab 10.'99), DP35/40/45/50	34264
4	512276	O-Ring		34360
5	512320	Feder		34293



Abb.	Bestell-Nr.	Beschreibung	Geräte-Typ	Ver.-Nr.
1	512293	Wascharmhalter	T3 - 4/80, T6/ 80	16083
2	512294	Wascharmhalter	T5/80	16082
3	512295	Dichtung	T3 - 6/80	25260
4	512115	Mutter		25006



Abb.	Bestell-Nr.	Beschreibung	Geräte-Typ	Ver.-Nr.
1	512009	Nachspülarm	TS43 unten, UNI43 unten, INDY 43 unten, TS48 oben	21092
2	512010	Nachspülarm	TS48 unten, UNI48 unten, INDY48 unten	21202
-	nml	Nachspülarm	TS53 oben	21063
3	512011	Nachspülarm	TS53 unten, UNI53 unten, INDY 53 unten, TS60 oben	21422
4	512012	Nachspülarm	TS60 unten, UNI60 unten, INDY 60 unten	21145




Abb.	Best.-Nr.	Beschreibung	Geräte-Typ	V.-Nr.
1	512013	Nachspülarm	T3/80 oben	20095
2	512284	Nachspülarm	T3/80 unten, T4/80 oben	20096
3	512285	Nachspülarm	T4/80 unten, T5/80 oben	20097
4	512208	Nachspülarm	T5/80 unten, T6/80 oben	20098
5	512161	Nachspülarm	T6/80 unten	20099
-	nml	Wascharm/unten	T3/80	20112 16099
-	nml	Wascharm/unten	T4/80	20113 16100
-	nml	Wascharm/unten	T5/80	20114 16101
-	nml	Wascharm/unten	T6/80	20115 16102



Abb.	Bestell-Nr.	Beschreibung	Geräte-Typ	Ver.-Nr.
1	512290	Nachspülstift		16072
2	512136	Mutter (Nachspülarm)		25179
3	512291	Wascharmbuchse	T3 - 6/80	25057
4	512042	Mutter		25055
5	512292	Nachspülstift/unten		15243




Abb.	Bestell-Nr.	Beschreibung	Geräte-Typ	Ver.-Nr.
1	512297	Wascharm/oben	TS53, INDY53	21060
2	512016	Wascharm/oben	TS60, INDY60	21298
3	512298	Wascharm/unten	TS43/48	21290
4	512299	Wascharm/unten	TS53	21059
5	512015	Wascharm/unten	TS60	21279




Abb.	Bestell-Nr.	Beschreibung	Geräte-Typ	Ver.-Nr.
1	512300	Wascharm/unten	INDY43	21036
2	512298	Wascharm/unten	INDY48	21290
3	512299	Wascharm/unten	INDY53	21059
4	512015	Wascharm/unten	INDY60	21279




Abb.	B.-Nr.	Beschreibung	Geräte-Typ	V.-Nr.
1	512004	Wascharm	UNI53 oben, UNI48 unten	17975
2	512005	Wascharm	UNI60 oben, UNI53 unten	17976
3	512003	Wascharm	UNI43 unten	17974
4	512006	Wascharm	UNI60 unten	17977



Abb.	B.-Nr.	Beschreibung	Geräte-Typ	V.-Nr.
1	512301	Waschdüse		30390
2	512089	Nachspüldüse		31383
3	512088	O-Ring 2031	TS_, UNI_C, INDY_	30475
4	512302	Drehzahlregler		31615
5	512303	Mutter, M12		25110



Abb.	Bestell.-Nr.	Beschreibung	Geräte-Typ	Vergl.-Nr.
1	512166	Außendüse 2,5mm		25136 21021
2	512094	Düse	UNI_C, INDY_	22155
3	512083	Düsenhalter	(Festarm/oben, Nachspülung)	25059 31314
4	512084	Gegenhalter		25060 31313



Abb.	Bestell-Nr.	Beschreibung	Geräte-Typ	Ver.-Nr.
1	512305	Turbo/Gehäuse, kpl.	TS43/48 oben	21704
2	512047	Buchse		30402
3	512306	Turbo/Gehäuse, kpl.	TS53/60 oben	21602
4	512307	Buchse		30483
5	512052	Schraube		17565



Abb.	Best.-Nr.	Beschreibung	Ger.-Typ	Ver.-Nr.
1	512044	Gehäuse/Waschsystem oben		31448
2	512045	O-Ring		31057
3	512046	Turbine/Waschsystem	UNI43/48, INDY43/48	30557
4	512047	Buchse		30402
5	512048	Schraube		32398



Abb.	Best.-Nr.	Beschreibung	Geräte-Typ	Ver.-Nr.
1	512308	Gehäuse/Waschsystem oben	UNI53/60, INDY53/60	31470 31057
2	512045	O-Ring		30664
3	512259	Flansch		30483
4	512307	Buchse	UNI53/60	17972
5	512050	Buchse	INDY53/60	32398
6	512048	Schraube		




Abb.	Best.-Nr.	Beschreibung	Geräte-Typ	V.-Nr.
1	512051	Turbo-Gehäuse, kpl./unten (Wasch- und Nachspülung)	TS43 - 60, UNI43 - 60, INDY43 - 60	21035
2	512309	T-Stück	TS43	31244
2	512310	T-Stück	TS48, UNI43/48, INDY43/48	30434
3	512311	T-Stück	TS53/60, UNI53/ 60, INDY53/60	30435
4	512312	Dichtung		31639
5	512313	Mutter		30436




Abb.	Best.-Nr.	Beschreib.	Geräte-Typ	V.-Nr.
1	512314	Nachspülarm	STS43 (2 Serie), DP35 (2 Serie)	35081
2	512315	Nachspülarm	STS48 (2 Serie), DP40 (2 Serie)	35082
3	512316	Wascharm	STS43 (2 Serie), DP35 (2 Serie)	35140
4	512317	Wascharm	STS48 (2 Serie), DP40 (2 Serie)	35141



Abb.	Best.-Nr.	Beschreibung	Geräte-Typ	V.-Nr.
1	512318	Nachspüldüse		34264
2	512276	O-Ring		34360
3	512320	Feder		34293
4	512210	Nachspülstift	STS43/48 (2 Serie), DP43/48 (2 Serie)	34997
5	512211	Buchse/Nachspülarm		34383
6	512212	Distanzscheibe		34998
7	512321	Buchse/Wascharm		35233
8	512322	Mutter/Wascharm		35234



Abb.	B.-Nr.	Beschreibung	Geräte-Typ	V.-Nr.
1	512323	Wascharmhalter/oben		H190222
2	512267	O-Ring	STS43/48 (2 Serie), DP43/48 (2 Serie)	H200820
3	512268	Wascharmhalter/unten		H191083
4	512324	Gegenhalter		H190224




Abb.	B.-Nr.	Beschreibung	Geräte-Typ	V.-Nr.
1	510272	Nachspülarm	ED550/95, ED650E,	33479
2	512325	Nachspülarm	ED650S, CA90,	33892
3	512002	Wascharm	CA120	17085



Abb.	B.-Nr.	Beschreibung	Geräte-Typ	V.-Nr.
1	510309	Nachspüldüse		H170911
2	510303	O-Ring		
3	510310	Nachspüldüsenhalter	ED550/95, ED650E,	H170704
4	510301	Endkappe	ED650S, CA90,	H160718
5	510315	Nachspüldüse	CA120	H170929
6	510317	Blinddüse		H170930
7	510872	Nachspüldüsenkreuz		H191030



Abb.	B.-Nr.	Beschreibung	Geräte-Typ	V.-Nr.
1	512265	Halterblech		H140106
2	510307	Rändelschraube		H261009
3	510313	Nachspülarmbuchse	ED550/95, ED650E,	H190617
4	510346	Rändelmutter	ED650S, CA90,	33478
5	511432	Wascharmbuchse	CA120	33468
6	511241	Wascharmmutter		33469




Abb.	B.-Nr.	Beschreibung	Geräte-Typ	V.-Nr.
1	510369	Nachspüldüse		H380314
2	511018	O-Ring		25252
3	512328	Feder	ED650E, ED650S,	H450210
			CA90, CA120	H450218
4	510307	Rändelschraube		H261009
5	512262	Nachspülarmbuchse		H190641



Abb.	B.-Nr.	Beschreibung	Geräte-Typ	V.-Nr.
1	511268	Wascharmhalter/oben	ED350/95, ED650E,	33471
2	510318	Nachspülstift	ED+60S, CA90,	33460
3	510319	Wascharmhalter/unten	CA120	33470




Abb.	Best.-Nr.	Beschreibung	Geräte-Typ	Vergl.-Nr.
1	512001	Nachspülarm, kpl.		20502, 16602
2	512040	Wascharmbuchse	ED650E/90,	20651, 25056
3	512002	Wascharm	ED650S/90	17085
4	512042	Wascharmutter		25055



Abb.	Best.-Nr.	Beschreibung	Geräte-Typ	Vergl.-Nr.
1	512330	Nachspüldüse		26463
2	512084	Nachspüldüsenhalter	ED650E/90,	25060
			ED650S/90	31313
3	512083	Gegenhalter		25059
				31314

Diverses



Abb.	Best.-Nr.	Beschreibung	Geräte-Typ	Vergl.-Nr.
1	510983	T-Stück 11		33276
2	511274	Verteiler 11		H180415
3	510933	T-Stück 11/1/4"		33973



Abb.	Best.-Nr.	Beschreibung	Geräte-Typ	Vergl.-Nr.
1	510836	Schmutzfilter		
2	510993	Rücksaugverhinderer		33506
3	510996	Dichtung		33505
4	510995	Einlaufdüse		
5	511277	T-Stück		33502

Enthärter




Abb.	B.-Nr.	Beschreibung	Geräte-Typ	Vergl.-Nr.
1	510929	Salzbehälter, kpl.		20151, 25051
2	524177	Deckel		25034
3	510898	O-Ring		25246
4	524178	Mutter		25033
5	510883	Dichtung		25265



Abb.	Bestell-Nr.	Beschreibung	Geräte-Typ	Ver.-Nr.
1	511394	Deckel		25032
2	511395	Dichtung		25245
3	511396	Mutter		25008
4	530021	Enthärter/3 Kolonnen		33590

Luftfallen



Abb.	Best.-Nr.	Beschreibung	Geräte-Typ	V.-Nr.
1	510759	Luftfalle	CS35, C3, C4, C43, C48, C53, C60, SP_, STS_, DP_, INDY_, T_/80, TS_, UNL_, CR_	25010
2	512258	Luftfalle	APS_, APSE_	29640
3	512283	Dichtung		25263
4	510761	O-Ring		25239
5	510760	Schlauchanschluss		25011




Abb.	Bestell-Nr.	Beschreibung	Geräte-Typ	Vergleichs-Nr.
1	510347	Luftfalle		H161303
2	510877	Dichtung	ED550/95	25266
3	511188	Mutter		26758

Ablauf- und Filtersysteme




Abb.	B.-Nr.	Beschreibung	Geräte-Typ	V.-Nr.
1	512333	Ansaug- und Ablauffilter, kpl.	APS43/48/53,	21574
2	512334	Sicherheitsfilter	APSE43/48/53	30839
3	512335	Filter/Laugenpumpe	APS_, APS_E	31632



Abb.	B.-Nr.	Beschreibung	Geräte-Typ	V.-Nr.
1	512336	Ansaug- und Ablauffilter/Wanne	C43/18 (ab 4.'01), SP35/40, STS43/48/53,	34658
2	512337	Ansaugfilter	DP35/40/45	34556
3	512155	Ansaug- und Ablauffilter/Wanne	STS43/48/53 (Alt), DP35/40/45 (Alt),	30420
4	512112	Ansaugfilter	TS43/48/53, UNI43/48/53, 60, C3, C4, C53, INDY 43/48/53/60	31620



Abb.	B.-Nr.	Beschreibung	Geräte-Typ	V.-Nr.
1	512106	Überlaufrohr	STS43/48, DP35/40, CS43/48 TS43/48, UNI43/48, CS3/4, INDY43/48	21078, 21078/R
2	512107	Überlaufrohr	STS53, DP45, TS53, UNI53/60, INDY53/60, C53, TS53/60	21286
3	512077	Dichtung		30479
4	512108	Feder		30426



Abb.	Best.-Nr.	Beschreibung	Geräte-Typ	Ver.-Nr.
1	512147	Ablauffilter	APS60, APSE60, STS60, DP50, C60	32719
2	512151	Ansaugfilter/Innen		32795
3	512152	Ansaugfilter/Außen		32796



Abb.	B.-Nr.	Beschreibung	Geräte-Typ	V.-Nr.
1	512141	Überlaufrohr	C35, C43/48 (Alt), CR43/48	33735
2	512144		C60, STS60 (bis 8.'99), DP50 (8.'99)	18903
3	512338		STS60 (ab 10.'99), DP50 (ab 10.'99)	34485




Abb.	Best.-Nr.	Beschreibung	Geräte-Typ	V.-Nr.
1	512169	Überlaufrohr, 25x121mm	T3/80, T4/80, UNI53R	25015
2	512339	Überlaufrohr, 25x143mm	T5/80, T6/80	25012 25016
3	512341	Überlaufrohr, 25x81mm	UNI43R	25013
4	512168	Überlaufrohr, 25x120mm	UNI48R	25014



Abb.	Best.-Nr.	Beschreibung	Geräte-Typ	V.-Nr.
1	515046	Überlaufrohr	ED550, ED650E (Neu), ED650S (Neu), CH90, CAI20	33528
2	512128	Überlaufrohr	ED650E (Alt)	20924
3	512342	Überlaufrohr	ED650S (Alt)	20923



Abb.	Best.-Nr.	Beschreibung	Geräte-Typ	V.-Nr.
1	512109	Ablaufventil	APS_, APSE_	31637
2	512111	O-Ring		28226
3	512343	Ablaufanschlag		31621
4	512109	Ablaufventil	C43/48/53	31637
5	512111	O-Ring	INDY_, STS43/48/53	28226
6	512110	Ablaufwinkel	DP35/40/45	30421

Passend für Hoonved



Abb.	Best.-Nr.	Beschreibung	Geräte-Typ	V.-Nr.
1	512146	Mutter	C60	25009
2	512148	Scheibe	STS60 (bis 8.'99)	32717
3	512150	Dichtung	DP50 (bis 8.'99)	26637
4	512149	Ablaufwinkel		32716
5	512344	Ablaufventil	STS60 (ab 9.'99)	34790
6	512111	O-Ring	DP50 (ab 9.'99)	28226
7	512110	Ablaufwinkel		30421



Abb.	Best.-Nr.	Beschreibung	Geräte-Typ	Vergl.-Nr.
1	512109	Ablaufventil		31637, 30422
2	512111	O-Ring	TS_, UNI_C	28226
3	512110	Ablaufwinkel		30421
4	512143	Ablaufventil		33734
5	512111	O-Ring	C35/43/48, /48	28226
6	512110	Ablaufwinkel		30421



Abb.	Best.-Nr.	Beschreibung	Geräte-Typ	Vergl.-Nr.
1	512345	Ablaufventil	T3/80, T4/80,	25002
2	512346	Dichtung	UNI_R	25261
3	512347	Mutter		25005
4	512348	Ablaufventil	T5/80, T6/80	25003
5	512150	Dichtung		26637
6	512146	Mutter		25009



Abb.	Best.-Nr.	Beschreibung	Geräte-Typ	Vergl.-Nr.
1	510805	Ablaufventil	ED550,	33525
2	510875	Dichtung	ED650E (Neu),	33529
3	510498	Mutter	ED650S (Neu),	33527
4	510876	Dichtung	CA90, CA120	33530
5	510803	Ablaufwinkel		33524



Abb.	Best.-Nr.	Beschreibung	Geräte-Typ	Vergl.-Nr.
1	512125	Ablaufventil	ED650E (Alt),	25138
2	512126	Dichtung	ED650S (Alt)	26289
3	512127	Mutter		25007



Abb.	Best.-Nr.	Beschreibung	Geräte-Typ	Vergl.-Nr.
1	512113	Ansaugventil	APS43/48/53,	30425
2	512349	Dichtung	C43/48 (Neu),	31948
3	512115	Mutter	INDY_	25006
4	512115	Mutter	TS_, UNI_C	25006
5	512349	Dichtung	APS60, C53, C60	31948
6	512153	Ansaugwinkel	STS_, DP_	32715



Abb.	Best.-Nr.	Beschreibung	Geräte-Typ	V.-Nr.
1	512139	Ansaugventil		25001
2	512140	Dichtung	C35, C43/48 (Alt),	31423
3	512115	Mutter	CR43/48, UNI_CR	25006
4	512139	Ansaugventil		25001
5	512350	Dichtung	T_/80	25260
6	512115	Mutter		25006



Abb.	Best.-Nr.	Beschreibung	Geräte-Typ	V.-Nr.
1	510472	Ansaugstutzen	ED550, ED650E (Neu),	33451
2	510832	Dichtung	ED650S (Neu), CA90,	33456
3	510499	Mutter	CA120	33450



Abb.	B.-Nr.	Beschreibung	Geräte-Typ	V.-Nr.
1	512171	Ansaugfilter	C35	34557
2	512137	Ansaugfilter	C43/48, CR43/48, UNI43R	25021
3	512351	Ansaugfilter	UNI48R	25022



Abb.	Best.-Nr.	Beschreibung	Geräte-Typ	V.-Nr.
1	512352	Ansaugfilter	UNI53R	16110
2	512138	Filterhalter	C35/43/48, UNI43R, UNI53R	25019
3	512353	Filterhalter	UNI48R	25018
4	512354	Verlängerung	UNI53R	25020
5	512136	Befestigungsmutter		25789, 25179



Abb.	Best.-Nr.	Beschreibung	Geräte-Typ	V.-Nr.
1	512118	Saugschlauch	UNI48C, TS48	31236
2	512122	Druckschlauch		30464



Abb.	Best.-Nr.	Beschreibung	Geräte-Typ	V.-Nr.
1	510914	Ansaugfilter	ED550, ED650E (Neu)	33459
2	510469	Ansaugschutz	ED650S (Neu), CA90, CA120	33452




Abb.	Best.-Nr.	Beschreibung	Geräte-Typ	V.-Nr.
1	512119	Saugschlauch	UNI53C, TS53	30460
2	512123	Druckschlauch		31150

Saug- und Druckschläuche



Abb.	Best.-Nr.	Beschreibung	Geräte-Typ	V.-Nr.
1	512355	Saugschlauch	APS43, APSE43	26909
2	512356	Saugschlauch	APS48/53, APSE48/53	26907
3	512357	Druckschlauch	APS43/48/53, APSE43/48/53	33767



Abb.	Best.-Nr.	Beschreibung	Geräte-Typ	V.-Nr.
1	512360	Saugschlauch	UNI60C, TS60	30466
2	512120	Druckschlauch		30453



Abb.	Best.-Nr.	Beschreibung	Geräte-Typ	V.-Nr.
1	512358	Saugschlauch	APS60, APSE60	30014
2	512359	Druckschlauch		32055



Abb.	Best.-Nr.	Beschreibung	Geräte-Typ	Ver.-Nr.
1	512356	Saugschlauch		26907
2	512361	Druckschlauch	T3/80, T4/80	28421
2	512362	Druckschlauch	T5/80, T6/80	25223



Abb.	Best.-Nr.	Beschreibung	Geräte-Typ	V.-Nr.
1	512117	Saugschlauch	UNI43C, TS43	31194
2	512121	Druckschlauch		31193




Abb.	Best.-Nr.	Beschreibung	Geräte-Typ	Ver.-Nr.
1	512363	Saugschlauch	C3/4	32880
2	512131	Druckschlauch		32881

H
Passend für Hoonved



Abb.	Best.-Nr.	Beschreibung	Geräte-Typ	Ver.-Nr.
1	512366	Saugschlauch	C43/48 (Neu),	35454
2	512367	Druckschlauch	SP35/40	H201030



Abb.	Best.-Nr.	Beschreibung	Geräte-Typ	Ver.-Nr.
1	512364	Saugschlauch		H201029
2	512365	Druckschlauch	STS43/48 (Neu),	33541
3	512380	Druckschlauch	DP35/40 (Neu)	35498




Abb.	Best.-Nr.	Beschreibung	Geräte-Typ	V.-Nr.
1	530577	Saugschlauch	ED550, ED650E (Neu),	33454
2	511362	Druckschlauch	ED650SS (Neu), CA90, CA120	33455



Abb.	Best.-Nr.	Beschreibung	Geräte-Typ	Ver.-Nr.
1	512129	Saugschlauch	ED650E (Alt),	29532
2	512130	Druckschlauch	ED650S (Alt)	25227

Türmechanik



Abb.	Best.-Nr.	Beschreibung	Geräte-Typ	V.-Nr.
1	512368	Verschluss (Kugel)	APS_, APSE, C3/4	22121
2	512116	Verschluss (Rolle)	APS_, APSE_, C_, CR_, SP_, STS_, DP_	33336



Abb.	Best.-Nr.	Beschreibung	Geräte-Typ	Ver.-Nr.
1	512104	Anschluss-Gehäuse		31956
2	512103	Kloben	INDY_, TS_ (ab'90), UNI_R/C	31817
3	512102	Feder		30438
4	512160	Verschluss	T_/80,	20018
5	512369	Kloben	TS_ (bis '89)	25052




Abb.	Best.-Nr.	Beschreibung	Geräte-Typ	Ver.-Nr.
1	510957	Gesperre		H190619
2	511175	Gleitplatte		H331461
3	512370	Zugstange	STS43/48 (Neu), DP35/40 (Neu),	34142
4	512371	Gewindestift	C43/48 (Neu),	34143
5	512372	Scharnierstift	SP35/40	15568
6	512102	Feder		30438

Haubenmechanik



Abb.	B.-Nr.	Beschreibung	Geräte-Typ	Vergl.-Nr.
1	510868	Gelenk	ED650, ED650E	33438
2	510869	Gelenkgegenplatte	(Neu), ED650S	33439
3	510988	Gelenkstift	(Neu), CA50, CA120	33444
4	511393	Platte		H190149
5	510350	Grifführung		33446, 33448



Abb.	B.-Nr.	Beschreibung	Geräte-Typ	Vergl.-Nr.
1	510928	Feder	ED650, ED650E/ S (Neu)	33522
2	510864	Federbuchse		33519
3	512373	Feder	ED650E/S-90, ED650E/S (Alt)	25826

Elektrokomponenten

Schalter



Abb.	Bestell-Nr.	Beschreibung	Geräte-Typ	Vergl.-Nr.
1	345228	Schalter		32872
2	345606	Taster		32870
3	345130	Taster	APS_, APSE_, C_, CR_,	29529
4	345651	Schalter	STS_, DP_,	33596
5	359241	Einbaurahmen	SP_	33247
6	359243	Druckknopf/graue		32890



Abb.	B.-Nr.	Beschreibung	Geräte-Typ	Vergl.-Nr.
1	359129	Signalelement, 24V, klar	APSE_	33186, 33187, 33185
1	359130	Signalelement, 230V, klar		28870
1	359132	Signalelement, 230V, grün	APS_, C_, CR_, STS_, DP_, SP_, ED650E/S (Nei), CA90/120	32892
1	359350	Signalelement, 230V, blau		34236
2	345601	Elementhalter	APS_, APSE_, C_, CR_, STS_, DP_, SP_, ED650E/S (Neu), CA90/120	32891
3	359241	Einbaurahmen		33247
4	359246	Blende/gelb		32869
5	359245	Blende/rot		32867
6	359247	Blende/grün		32868
7	359797	Blende/blau		34198
8	359249	Blende/blind		32196




Abb.	B.-Nr.	Beschreibung	Geräte-Typ	V.-Nr.
1	345937	Kontaktblock, kpl., 1 Schließer		34035
2	345938	Kontaktblock, kpl., 1 Schließer + 1 Öffner		34036
3	345223	Stellungswähler, 3 Pos.	ED650 E/S (Neu), CA90/120	31420 31053
3	345222	Stellungswähler, 2 Pos.		32069
4	345935	Schaltelement, 1 Schließer		31963
4	345936	Schaltelement, 1 Öffner		31962



Abb.	B.-Nr.	Beschreibung	Geräte-Typ	V.-Nr.
1	345227	Schalter, 1 pol.-Wechsler	INDY_, TS_, UNI_C/R	29009
2	345928	Taster, 2 pol.		31185
3	345226	Taster, 1 pol.		29010



Abb.	Best.-Nr.	Beschreibung	Geräte-Typ	V.-Nr.
1	359130	Signalelement, 230V, klar		28870
1	359132	Signalelement, 230V, grün		32892
2	359798	Fassung, gelb	INDY_, TS_	29011
3	359799	Fassung, rot		29012
4	359800	Fassung, grün		29665



Abb.	Best.-Nr.	Beschreibung	Geräte-Typ	V.-Nr.
1	359143	Signallampe, 230V, gelb	UNI_C/R	25479
2	359141	Signallampe, 230V, rot		25478
3	359142	Signallampe, 230V, grün		30844



Abb.	Best.-Nr.	Beschreibung	Geräte-Typ	V.-Nr.
1	345924	Schalter, 1 pol.-Wechsler		28784
2	345143	Schalter, 2 pol.-Wechsler	T3/80, T4/80,	28786
3	345925	Schalter, 1 pol.-Wechsler	T5/80	28785
4	345939	Taster, 1-pol. Schließer		34624



Abb.	Best.-Nr.	Beschreibung	Geräte-Typ	V.-Nr.
1	359130	Signalelement, 230V, klar	T3/80, T4/80,	28870
1	359132	Signalelement, 230V, grün	T5/80	32892
2	345926	Fassung, gelb		28788
3	345927	Fassung, rot		28789



Abb.	Best.-Nr.	Beschreibung	Geräte-Typ	V.-Nr.
1	345930	Druckeinheit, rot	T6/80	25454
2	345064	Druckeinheit, klar		25462
3	345932	Druckeinheit, blau		25460



Abb.	Best.-Nr.	Beschreibung	Geräte-Typ	V.-Nr.
1	359194	Kontaktblock AFL	T6/80	25456
2	359187	Kontaktblock, AFL2		25478
3	359186	Kontaktblock, ATL		25457



Abb.	Best.-Nr.	Beschreibung	Geräte-Typ	V.-Nr.
1	345223	Schalter, kpl., 3 Stellungen	ED650S/90	31053 31420
2	345933	Schalter, kpl., 2 Stellungen		26931
3	345220	Schaltelement, 1 Schließer		30079
3	345221	Schaltelement, 1 Öffner		29248



Abb.	Best.-Nr.	Beschreibung	Geräte-Typ	V.-Nr.
1	359143	Signallampe, 230V, gelb	T6/80, ED650S/90	25479
2	359141	Signallampe, 230V, rot		25478
3	359045	Signallampe, 230V, klar		25480




Abb.	Best.-Nr.	Beschreibung	Geräte-Typ	V.-Nr.
1	345929	Schalter	ED550	34622
2	359130	Signalelement, klar		28870
2	359132	Signalelement, grün		32892
3	359358	Fassung, gelb		34604
4	359359	Fassung, grün		34605
5	359808	Fassung, Temperatur, grün		34627

Timer



Abb.	B.-Nr.	Beschreibung	Geräte-Typ	V.-Nr.
1	360306	150", 6 Kammern, 230V	APS43/48/53	32361
1	360307	180", 6 Kammern, 230V	APS60	32362
2	360086	120", 4 Kammern, 230V	C35, STS_ (ab'98), DP_ (ab4.'98)	34402
3	360092	120", 3 Kammern, 230V	C43/48/53/60, CR43/48/53/60, INDY_ STS_ (bis 3.'98), DP_ (bis 3.'98), E40/2F	30347, 31882



Abb.	B.-Nr.	Beschreibung	Geräte-Typ	V.-Nr.
1	360308	20', Regenerierung, 230V	STS_D, UNI_D, CMD_ NKD_	26880
2	360093	40"/180", 5 Kammern, 230V	TS_ CM52, ED650S/90	31054
3	360309	120", 230V	ED550	34822



Abb.	B.-Nr.	Beschreibung	Geräte-Typ	V.-Nr.
1	360037	180", 3 Kammern, 230V	T6/80, M60	25392
2	360310	120", 4 Kammern, 230V	ED650E (Alt)	29828
3	360035	120", 2 Kammern, 230V	E36/40/43/50	25381



Abb.	B.-Nr.	Beschreibung	Geräte-Typ	V.-Nr.
1	360036	120", 3 Kammern, 230V	CM_ K80F/G	25384
2	360038	120", 3 Kammern, 230V		25389



Abb.	B.-Nr.	Beschreibung	Geräte-Typ	V.-Nr.
1	360040	6', Wiederholungstimer, 230V	T3/80, T4/80, NK, NKD	25386
2	360311	6', Wiederholungstimer, 230V	UNI_R, UNI_C	32529

Elektronik



Abb.	Bestell-Nr.	Beschreibung	Geräte-Typ	Vergl.-Nr.
1	400048	Niveauregler	APS_, ED650S,	27434
2	380137	Sockel	ED650S/90	27193
3	512072	Niveausonde		25042
4	512073	Dichtung	ED650S,	25267
5	512074	Mutter	ED650S/90	26651
6	361385	Niveausonde		32311
7	512376	Dichtung	APS_, APSE_	25266
8	512377	Mutter		27155




Abb.	Bestell-Nr.	Beschreibung	Geräte-Typ	Vergl.-Nr.
1	400950	Elektronikplatine		34514
2	379908	NTC-Fühler	ED650E/S	33174
3	361386	Niveausonde	(Neu), CA90, CA120	33431, 35361
4	512376	Dichtung		25266
5	512377	Mutter		27155



Abb.	Bestell-Nr.	Beschreibung	Geräte-Typ	Vergl.-Nr.
1	400951	Elektronikplatine		33173
2	379908	NTC-Fühler		33174
3	361385	Niveausonde		32311
4	512086	Dichtung	APSE_	29670
5	512378	Deckel		33835
6	510761	O-Ring		25239
7	512379	Scheibe		33836
8	512377	Mutter		27155

Pressostate



Pos.	B.-Nr.	Beschreibg.	Geräte-Typ	V.-Nr.
1	541045	28/12	C_, CR_, INDY_, STS_, DP_, TS_, UNI_C	31171
1	541017	40/20	CM43, NK43, CMD43, NKD43, T3/80, T4/80, T5/80	25433
1	541024	60/40	CM48/53/60, NK48/53/60, CMD48/53/60, NKD48/53/60, T6/80, UNI_R, ED550	25432
1	541324	150/75	ED650E	26676
2	541325	4,5mbar	APS_, PSE	30687

Thermostate




Abb.	Best.-Nr.	Beschreibung	Geräte-Typ	V.-Nr.
1	390192	30 - 90°C	APS_, APSE_, C_, CM_, NK_, E_, STS_, DP_, TS_, UNI_, R/C, ED550, ED650E/S	25417
2	390193	56°C	C3/4, CM_, NK_, T6/80, TS_, UNI_, R/C, STS53/60, DP45/50	25421



Abb.	Best.-Nr.	Beschreibung	Geräte-Typ	V.-Nr.
1	390025	Anlegethermostat, 50/58°C	STS_, C43/48 (Neu), SP35/40	33948
2	512154	Dichtung		H200494



Abb.	B.-Nr.	Beschreibung	Geräte-Typ	V.-Nr.
1	390194	Sicherheitsthermostat, 90 - 110°C	CM3/48/53/60, CR43/48/53/60, STS53/60, DP53/60, T_/80, EDS50, ED650E/S	33745
2	390473	Sicherheitsthermostat, 105°C, 2-pol.	C35, STS43/48, DP35/40	33906




Abb.	B.-Nr.	Beschreibung	Geräte-Typ	V.-Nr.
1	390195	Sicherheitsthermostat, 100°C	TS_ (VDE), ED650E/S - 90	31170
2	390474	Doppelfühlerthermostat, 0°-90°C/116°C	643/48 (Neu), SP35/40, STS43/48 (Neu), DP35/40 (Neu)	34534

Mikroschalter




Abb.	B.-Nr.	Beschreibung	Geräte-Typ	V.-Nr.
1	345224	1 pol.-Wechsler	E_, INDY_, TS_, UNI:S/R, T3/80, T4/80, T5/80, ED650E/S, CM_, NK_	25552
2	345923	1 pol.-Wechsler	T6/80	28843



Abb.	B.-Nr.	Beschreibung	Geräte-Typ	V.-Nr.
1	345335	Magnetschalter	STS_, C_, CR_, ARS_, APSE_	33188
2	345075	Endschalter	ED550, ED650E/S (Neu), CA90, CA120	33435

Magnetschalter



Abb.	B.-Nr.	Beschreibung	Geräte-Typ	V.-Nr.
1	370015	1-fach, 230V	APS_, APSE_, ED550, ED650E/S (Neu), CA90, CA120	30993
2	370017	1-fach, 230V	C_, SP_, CR_, NK_, CM_, ED650E/S, T6/80	26629
3	370021	2-fach, 230V	C_D, SP_D, E_, INDY_, STS_, DP_, TS_, T3/80, T4/80, T5/80, UNI_R, UNI_C	26631



Pos.	B.-Nr.	Beschreibung	Geräte-Typ	V.-Nr.
1	370023	3-fach, 230V	NKD_, CMD_, STS_D, DP_D, UNI_R/D, UNI_C/D	26632

Relais, Schütze



Abb.	B.-Nr.	Beschreibung	Geräte-Typ	V.-Nr.
1	380626		APS_	29839
2	380627	2-pol.-Wechsler	APS_, C_, CR_, STS_, DP_, ED550	33324, 34312

Heizkörper




Abb.	Best.-Nr.	Beschreibung	Geräte-Typ	Vergl.-Nr.
1	415198	2000W, 230V	C_, CR_, DP, E40/2F, STS_	30443
2	416389	2000W, 230V		35230



Abb.	B.-Nr.	Beschreibung	Geräte-Typ	V.-Nr.
1	415196	2000W, 2 x 230V	T5/80, T6/80	25370
2	415016	3000W, 3 x 230V	ED550, ED650E/S (Neu), CA90, CA120	33339




Abb.	B.-Nr.	Beschreibung	Geräte-Typ	V.-Nr.
1	415276	2400W, 2 x 230V	E36/40/43, C3/4, T3/80	25353, 25360
2	415149	2800W, 2 x 230V	C35/43/48, STS_	25354, 30008
3	415167	3000W, 2 x 230V	E50, STS43D, DP35D	25356



Abb.	B.-Nr.	Beschreibung	Geräte-Typ	V.-Nr.
1	415199	4000W, 2 x 400V	APS_, APSE_, STS_, C53/60, CM52/60, DP_, NK52/60, INDY53/60, T5/80, T6/80, UNI53/60	25357
2	415278	4000W, 2 x 230V	INDY53/60, UNI53/60	25358
3	415277	6000W, 3 x 230V	ED650E/S	25361



Abb.	B.-Nr.	Beschreibung	Geräte-Typ	V.-Nr.
1	380238	3 Schließer, 1 Schließer	APS_, APSE_, C53/60, CR53/60, INDY53/60, STS53/60, UNI53/60, DP45/50, T6/80, TS53/60, ED550	31873, 25506
1	380239	3 Schließer, 1 Öffner	INDY_, CM_, NK, T5/80, T6/80, ED550	29807, 25505, 31982
2	380261	3 Schließer, 1 Schließer	ED650E/S	25501
2	380262	3 Schließer, 1 Öffner	ED650E/S	31981

Dosiertechnik



Abb.	B.-Nr.	Beschreibung	Geräte-Typ	Vergl.-Nr.
1	512374	Behälter		31945
2	512375	Saugfilter		21679



Abb.	Best.-Nr.	Beschreibung	Geräte-Typ	Vergl.-Nr.
1	361010	Dosiergerät	Universal	21729, 21971, 21951, 20008, 22060, 21560, 20007
2	361387	Dosiergerät	C43/48 (Neu), STS43/48 (Neu), SP35/40, DP35/40 (Neu)	35388
3	361384	Membrane		31596
4	361383	Lippenventil		25211



Abb.	B.-Nr.	Beschreibung	Geräte-Typ	V.-Nr.
1	415021	6000W, 3 x 230V	ED550	33400
2	416390	3200W, 230V	STS43/48, DP35/40, C43/48, SP35/40	35484

Pumpen



Abb.	B.-Nr.	Beschreibung	Geräte-Typ	V.-Nr.
1	500019	0,3PS, 230V	C35, C43/48, CR43/48	34194
2	500538	0,25PS, 230V	NK43, E36/40/43, CM43	25311 31654
3	500125	0,33PS, 230V		31823




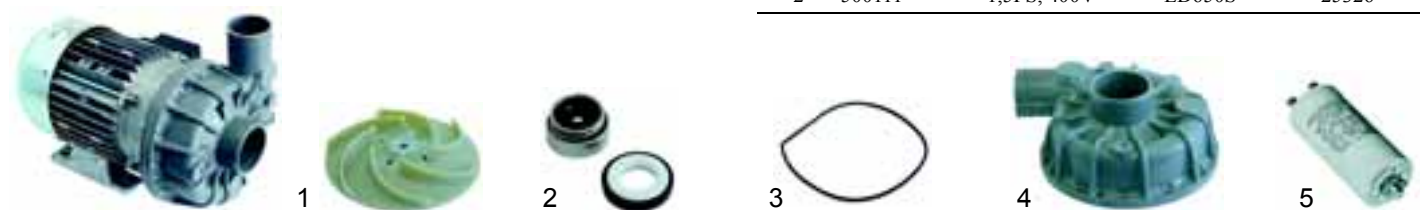
Abb.	Bestell-Nr.	Beschreibung	Geräte-Typ	Vergl.-Nr.
1	500537	1,0PS	ED550	34800
2	500122	1,2PS, 400V, 2~	ED650E	29562



Abb.	B.-Nr.	Beschreibung	Geräte-Typ	V.-Nr.
1	500025	0,50PS, 230V		25313
2	500121	0,75PS, 230V	C53/60, CR5, STS53/60 (bis 5.'98), DP45/50 (bis 5.'98)	31682
3	500026	0,75PS, 230V	M52/60, E50, NK52/60, T5/80, UNI53R	28851



Abb.	Bestell-Nr.	Beschreibung	Geräte-Typ	Vergl.-Nr.
1	500536	1,2PS, 230V	ED650E	31147
2	500111	1,5PS, 400V	ED650S	25326



Pumpe		1 Laufrad		2 Gleitringdichtung		3 Gehäusedichtung		4 Pumpendeckel		5 Kondensator	
B.-Nr.	V.-Nr.	B.-Nr.	V.-Nr.	B.-Nr.	V.-Nr.	B.-Nr.	V.-Nr.	B.-Nr.	V.-Nr.	B.-Nr.	V.-Nr.
500019	34194	521203	34227	510695	34226	509002	34224	510510	34225	365017	32712
500538	31654	521232	33842	510703		521707		521527		365015	
500125	31823	510609		510702		521701		521502		365015	
500537	34800	521217	34484	510693	33840	510551	33855	521516	33848	365021	34173
500122	29562		27065	510694	27067	521712	27066	521533	33848	--	--
500025	25313	511210		510692		521702		521504		365015	
500121	31682	521248	26206	510702	26194	521714	26224	521539	26181	365014	25555
500026	28851		28918	510702	26194	521714	26224	521539	26281	365014	25555
500536	31147	521236	33856	510694	33839	521712	33855	521533	33848	365019	
500111	25326	510357		510693		510551		510531		--	

Passend für Hoover