



Wasch- und Nachspülssysteme

Seite 140



Diverses und Luftfallen

Seite 155



Ablauf- und Filtersysteme

Seite 157



Tür- und Haubenmechanik

Seite 162




Elektrokomponenten

Seite 164



Dosiertechnik

Seite 171



Heizkörper und Boiler

Seite 172



Pumpen und Ersatzteile

Seite 174

Wasch- und Nachspülsysteme

Passend für Elektrobar/Wolk




Abb.	Best.-Nr.	Beschreibung	Geräte-Typ	Vergl.-Nr.
1	510119	Wascharm kpl.	S621, S623, S624, S626, S631, S634, S636,	990008
2	510108	Nachspülstift	21f, 21fd, 31f, 31fd,	327006
3	510031	Wascharmhalter	25f, 25fd, 30f, 30fd	115002
4	518036	Dichtung (Druckschlauch)		127012



Abb.	Best.-Nr.	Beschreibung	Geräte-Typ	Vergl.-Nr.
1	518386	Wascharm fest kpl.		990056
2	510146	Waschdüse	21f, 21fd, 31f, 31fd, 25f, 25fd,	119003
3	510144	Düsenkappe	30f, 30fd	140010
4	510135	Wascharmhalter		110001



Abb.	Best.-Nr.	Beschreibung	Geräte-Typ	Vergl.-Nr.
1	510010	Wascharmkreuz		129003
2	518382	Wascharm rechts		106009
3	518385	Wascharm links		106012
4	518384	Nachspülarm rechts	S621, S623, S624, S626, S631, S634, S636,	106011
5	518383	Nachspülarm links	21f, 21fd, 31f, 31fd,	106010
6	518004	Waschdüse	25f, 25fd, 30f, 30fd	140008
7	510131	Überwurfmutter Waschdüse		429007
8	510139	Nachspüldüse		140007
9	510130	Überwurfmutter Nachspüldüse		429006



Abb.	Best.-Nr.	Beschreibung	Geräte-Typ	Vergl.-Nr.
1	518005	Wascharm kpl.	S651, S653, S654, S655, S830, S835, S850	990009
2	510108	Nachspülstift		327006
3	518009	Wascharmhalter	S651, S653, S654, S655, S830, S835,	115013
4	518387	Wascharmhalter	S850	115015
5	518008	Dichtung		437016




Abb.	Best.-Nr.	Beschreibung	Geräte-Typ	Vergl.-Nr.
1	510118	Nachspülarm kpl.	S621, S623, S624, S626, S631, S634, S636,	993031
2	518328	Nachspülarm rechts	21f, 21fd, 31f, 31fd,	106036
3	518329	Nachspülarm links	30f, 30fd	106035
4	510139	Nachspüldüse		140007
5	510130	Überwurfmutter Nachspüldüse		429006



Abb.	Best.-Nr.	Beschreibung	Geräte-Typ	Vergl.-Nr.
1	510010	Wascharmkreuz		129003
2	518332	Wascharm rechts		106008
3	518333	Wascharm links		106006
4	518334	Nachspülarm rechts	S651, S653, S654, S655, S830, S835, S850	106007
5	518335	Nachspülarm links		106005
6	518004	Waschdüse		140008
7	510131	Überwurfmutter Waschdüse		429007
8	510139	Nachspüldüse		140007
9	510130	Überwurfmutter Nachspüldüse		429006



Abb.	Best.-Nr.	Beschreibung	Geräte-Typ	Vergl.-Nr.
1	518007	Nachspülarm		993030
2	510140	Überwurfmutter Nachspüldüse		140006
3	510137	Nachspüldüse	S651, S654, S810,	138001
4	510134	Nachspüldüsenhalter	S815, S830, S835	468055
5	510113	Feder		449029
6	518017	Endkappe blind		145002
7	518016	Endkappe mit Düse		145001



Abb.	Best.-Nr.	Beschreibung	Geräte-Typ	Ver.-Nr.
1	518179	Wascharmhalter oben		429055
2	518178	Wascharmhalter unten		429052
3	518180	Lagerring	Clean 3	303018
4	518181	Halter		429053
5	518058	O-Ring		456052
6	518183	Halter		115088



Abb.	Best.-Nr.	Beschreibung	Geräte-Typ	Vergl.-Nr.
1	518053	Wascharmmutter		429030
2	518012	Lagerring		308015
3	518013	Wascharmhalter	S651, S654, S810,	478021
4	518014	Nachspülstift	S815, S830, S835	325011
5	518015	Doppelscheibe		199001
6	518010	Wascharmhalter		115020
7	518008	Dichtung		437016




Abb.	Best.-Nr.	Beschreibung	Geräte-Typ	Ver.-Nr.
1	518392	Nachspülarm kpl. oben		993041
2	518274	Nachspülarm kpl. unten	44f, 440f	993047
3	518034	Nachspülstift oben		325031
4	518393	Dichtung		437042
5	518019	Wascharm unten		990055



Abb.	Best.-Nr.	Beschreibung	Geräte-Typ	Ver.-Nr.
1	518053	Wascharmmutter		429030
2	511143	Lagerring		303009
3	511142	Wascharmhalter	44f, 440f	478037
4	518014	Nachspülstift unten		325011
5	518394	Doppelscheibe		199027




Abb.	Best.-Nr.	Beschreibung	Geräte-Typ	Ver.-Nr.
1	518388	Nachspülarm kpl.		993043 113992 325046
2	518390	Scheibe		429058
3	518164	Nachspüldüse	Clean 3	140019
4	518391	Endkappe		480065
5	518157	Wascharm unten		129034
5	518316	Wascharm oben		129036



Abb.	Best.-Nr.	Beschreibung	Geräte-Typ	Vergl.-Nr.
1	518031	Wascharmhalter		115075
2	518210	Dichtung		437015
3	518150	Dichtung	44f, 440f	441009
4	518170	Nachspülrohr		143174
5	518171	Gegenhalter		111019




Abb.	Best.-Nr.	Beschreibung	Geräte-Typ	Vergl.-Nr.
1	518396	Wascharm fest rechts	44f, 440f	106044
2	518397	Wascharm fest links		106043
3	518398	O-Ring		456046
4	518399	Kupplung rechts		127030
5	518400	Kupplung links		127029



Abb.	Best.-Nr.	Beschreibung	Geräte-Typ	Vergl.-Nr.
1	518401	Winkelhalter	44f, 440f	108007
2	518402	Dichtung		437050
3	518403	Wascharmhalter		127028
4	518039	Wascharmendkappe		480045
5	510147	Waschdüse		119004
6	510007	Überwurfmutter Waschdüse		140014




Abb.	Best.-Nr.	Beschreibung	Geräte-Typ	Vergl.-Nr.
1	518404	Wascharm kpl.	45, 450	990078
2	510108	Nachspülstift		327006
3	518049	Drosselscheibe		199034
4	518168	Wascharmhalter		115094
5	518025	Dichtung		437014
6	513102	Gegenhalter		926052




Abb.	Best.-Nr.	Beschreibung	Geräte-Typ	Vergl.-Nr.
1	518404	Wascharm kpl. unten	46, 460	990078
2	518405	Nachspülstift		325045
3	518337	Drosselscheibe		199039
4	518024	Wascharmhalter		115076
5	518025	Dichtung		437014
6	518171	Gegenhalter		111019



Abb.	Best.-Nr.	Beschreibung	Geräte-Typ	Vergl.-Nr.
1	510010	Wascharmkreuz unten		129039
2	518406	Wascharm rechts		106045
3	518407	Wascharm links		106092
4	518408	Nachspülarm rechts		106093
5	518409	Nachspülarm links		106094
6	510138	Waschdüse		140013 140020
7	518272	Überwurfmutter Waschdüse		429040
8	510139	Nachspüldüse		140007
9	518053	Überwurfmutter Nachspüldüse		429039



Abb.	Best.-Nr.	Beschreibung	Geräte-T.	Ver.-Nr.
1	518314	Wascharm fest		990082
2	518317	Nachspülarm		993036
3	510146	Waschdüse		119003
4	510144	Überwurfmutter Waschdüse	45, 450	140010
5	518159	Waschdüsenhalter		110010
6	518410	Wascharmendkappe		441010
7	510139	Nachspüldüse		140007
8	518053	Überwurfmutter Nachspüldüse		429039




Abb.	Best.-Nr.	Beschreibung	Geräte-Typ	Vergl.-Nr.
1	518411	Wascharm kpl. oben		990077
2	510108	Nachspülstift	46, 460	327006
3	518338	Wascharmhalter		115074



Abb.	Best.-Nr.	Beschreibung	Geräte-Typ	V.-Nr.
1	510010	Wascharmkreuz oben		129003
2	518412	Wascharm rechts		129039
3	518413	Wascharm links		106090
4	518414	Nachspülarm rechts	46, 460	106091
5	518415	Nachspülarm links		106048
6	510138	Waschdüse		106047
				140013
				140020
7	518272	Überwurfmutter Waschdüse		429040
8	510139	Nachspüldüse		140007
9	518053	Überwurfmutter Nachspüldüse		429039



Abb.	Best.-Nr.	Beschreibung	Geräte-Typ	Vergl.-Nr.
1	518269	Wascharm kpl. oben		990061
			050F, 050FP,	990108
2	510108	Nachspülstift	50f, 50fd,	327006
3	518339	Dichtung	50f electronic,	437064
4	518338	Halter	500f, 500fd	115074



Abb.	Best.-Nr.	Beschreibung	Geräte-T.	Vergl.-Nr.
1	510010	Wascharmkreuz oben		129039
2	518332	Wascharm rechts		106008
3	518333	Wascharm links		106006
4	518334	Nachspülarm rechts	050F, 050FP,	106007
5	518335	Nachspülarm links	50f, 50fd,	106005
6	518004	Waschdüse	50f electronic,	140008
			500f, 500fd	
7	518272	Überwurfmutter Waschdüse		429040
8	510139	Nachspüldüse		140007
9	518053	Überwurfmutter Nachspüld.		429039




Abb.	Best.-Nr.	Beschreibung	Geräte-Typ	Vergl.-Nr.
1	518271	Nachspülarm kpl.		993045
2	513055	Nachspüldüse		926133
3	518416	Nachspülarmhalter		926131
4	518417	Blinddüse	050F, 050FP	926168
5	518418	O-Ring		456030
6	518419	Endkappe		926132
7	513122	Nachspülstift		926130



Abb.	Best.-Nr.	Beschreibung	Geräte-Typ	Vergl.-Nr.
1	518270	Wascharm		129046
2	518420	Nachspülrohr	050F, 050FP	926154
3	518032	Drosselscheibe		199027
4	518024	Wascharmhalter		115076
5	518025	Dichtung		437014



Abb.	Best.-Nr.	Beschreibung	Geräte-Typ	Vergl.-Nr.
1	518150	Dichtung		441009
2	518170	Nachspülrohr	050F, 050FP	143174
3	518343	Gegenhalter		111031



Abb.	Best.-Nr.	Beschreibung	Geräte-Typ	Vergl.-Nr.
1	518020	Nachspülarm unten kpl.		993037
2	510139	Waschspüldüse		140007
3	510130	Überwurfmutter Nachspüldüse	50f, 50fd, 50 electronic, 500f, 500fd	429006
4	511149	Nachspüldüsenhalter rechts		468124
5	511150	Nachspüldüsenhalter links		468125
6	510113	Feder		449029
7	518035	Endkappe		145004
8	510159	Endkappe mit Düse		145003



Abb.	Best.-Nr.	Beschreibung	Geräte-Typ	Vergl.-Nr.
1	518001	Wascharm kpl.		990046
2	510108	Nachspülstift		327006
3	510058	Drosselscheibe	11f, 11fd, 11f (DVGW)	199018
4	510037	Wascharmhalter		115035
5	510054	Dichtung		437046



Abb.	Best.-Nr.	Beschreibung	Geräte-Typ	Vergl.-Nr.
1	518019	Wascharm unten		990055
2	511144	Mutter		429030
3	511143	Lagerring	50f, 50fd, 50 electronic, 500f, 500fd	303009
4	511142	Wascharmlager		478037
5	518014	Nachspülstift		325011
6	518032	Drosselscheibe		199027



Abb.	Best.-Nr.	Beschreibung	Geräte-Typ	Vergl.-Nr.
1	510055	O-Ring		456019
2	510056	Nachspülrohr		325025
3	518421	Gegenhalter (DVGW), Nachspülanschluss geschlossen	11f, 11fd, 11f (DVGW)	111015
3	518171	Gegenhalter, Nachspülanschluss offen		111019



Abb.	Best.-Nr.	Beschreibung	Geräte-Typ	Vergl.-Nr.
1	518031	Wascharmhalter		115075
2	518025	Dichtung	50f, 50fd, 50 electronic, 500f, 500fd	437014
3	518150	Dichtung		441009
4	518170	Nachspülrohr		143174
5	518171	Gegenhalter		111019



Abb.	Best.-Nr.	Beschreibung	Geräte-Typ	V.-Nr.
1	510010	Wascharmkreuz		129003 129039
2	518382	Wascharm rechts		106009
3	518385	Wascharm links		106012
4	518384	Nachspülarm rechts	11f, 11fd, 11f (DVGW)	106011
5	518383	Nachspülarm links		106010
6	510138	Waschdüse		140013 140020
7	510131	Überwurfmutter Waschdüse		429007
8	510139	Nachspüldüse		140007
9	510130	Überwurfmutter Nachspüldüse		429006



Abb.	Best.-Nr.	Beschreibung	Geräte-Typ	Vergl.-Nr.
1	510118	Nachspülarm kpl.		993031
2	518328	Nachspülarm rechts	11f, 11fd, 11f (DVGW)	106036
3	518329	Nachspülarm links		106035
4	510139	Nachspüldüse		140007
5	510130	Überwurfmutter Nachspüldüse		429006



Abb.	Best.-Nr.	Beschreibung	Geräte-Typ	Vergl.-Nr.
1	518019	Wascharm		990055
2	511144	Wascharmhalter	22f, 40f (DVGW)	429030
3	511143	Lagerring		303009
4	511142	Wascharmlager		478037
5	518014	Nachspülstift		325011
6	518032	Drosselscheibe		199027



Abb.	Best.-Nr.	Beschreibung	Geräte-Typ	Vergl.-Nr.
1	510146	Waschdüse Festarm		119003
2	510144	Überwurfmutter Waschdüse	11f, 11fd, 11f (DVGW)	140010
3	510135	Waschdüsenhalter		110001




Abb.	Best.-Nr.	Beschreibung	Geräte-Typ	Vergl.-Nr.
1	518033	Wascharmhalter	22f, 40f (DVGW)	115045
2	518025	Dichtung		437014
3	518304	Gegenhalter		111013




Abb.	Best.-Nr.	Beschreibung	Geräte-Typ	Vergl.-Nr.
1	518022	Nachspülarm oben	22f,	993038
2	518020	Nachspülarm unten	40f (DVGW)	993037
3	518034	Nachspülstift oben		325031



Abb.	Best.-Nr.	Beschreibung	Geräte-Typ	Vergl.-Nr.
1	518396	Wascharm rechts		106044
2	518397	Wascharm links		106043
3	518399	Kupplung rechts	22f, 40f (DVGW)	127030
4	518400	Kupplung links		127029
5	518398	O-Ring		456046
6	518403	Wascharmhalter		127028
7	518402	Dichtung		437050
8	518401	Gegenhalter		108007




Abb.	Best.-Nr.	Beschreibung	Geräte-Typ	Vergl.-Nr.
1	518422	Nachspülarm rechts oben	22f, 40f (DVGW)	106055CR
2	518423	Nachspülarm links oben		106056CR
3	518424	Nachspülarm rechts unten		106053CR
4	518425	Nachspülarm links unten		106054CR
5	518035	Endkappe		145004
6	510159	Endkappe mit Düse		145003



Abb.	Best.-Nr.	Beschreibung	Geräte-T.	Ver.-Nr.
1	510147	Waschdüse		119004
2	510007	Überwurfmutter Waschdüse		140014
3	510139	Nachspüldüse	22f,	140007
4	510130	Überwurfmutter Nachspüldüse	40f (DVGW)	429006
5	511149	Nachspüldüsenhalter rechts		468124
6	511150	Nachspüldüsenhalter links		468125
7	510113	Feder		449029



Abb.	Best.-Nr.	Beschreibung	Geräte-Typ	Vergl.-Nr.
1	510118	Nachspülarm kpl.		993031
2	518443	Nachspülarmhalter	35f, 35fd,	468142
3	518240	Dichtung	35 electronic, 350f, 350fd	437062 437078
4	518434	Mutter		429050



Abb.	Best.-Nr.	Beschreibung	Geräte-Typ	Vergl.-Nr.
1	518426	Wascharm kpl.		990096 990064
2	518052	Nachspülstift		325051
3	518043	Wascharmhalter	35f, 35fd,	429049
4	518058	O-Ring	350f, 350fd	456052
5	518056	Gegenhalter		115071
5	518427	Gegenhalter		115087




Abb.	Best.-Nr.	Beschreibung	Geräte-Typ	Vergl.-Nr.
1	518426	Wascharm kpl.	E35, E35H	990096
2	518172	Nachspülstift		325064
3	518173	Wascharmhalter	E35 bis Nr.295367	115106
4	518174	Wascharmhalter	E35 ab Nr.295368	115110
5	518180	Scheibe	E35H	303018




Abb.	Best.-Nr.	Beschreibung	Geräte-Typ	Vergl.-Nr.
1	518040	Wascharmkreuz		990079
2	518428	Wascharm rechts		106095
3	518429	Wascharm links		106096
4	518430	Nachspülarm rechts	35f, 35fd,	106098
5	518431	Nachspülarm links	35 electronic, 350f, 350fd	106097
6	510138	Waschdüse		140020 140013
7	510131	Überwurfmutter Waschdüse		429007
8	510139	Nachspüldüse		140007
9	510130	Überwurfmutter Nachspüldüse		429006




Abb.	Best.-Nr.	Beschreibung	Geräte-Typ	Vergl.-Nr.
1	518341	O-Ring Nachspülstift		456009
2	518340	Drosselscheibe		199048 199052
3	518175	O-Ring	E35, E35H	456061
4	518176	Nachspülrohr		478056
5	518177	Gegenhalter		111023



Abb.	B.-Nr.	Beschreibung	Geräte-Typ	V.-Nr.
1	518040	Wascharmkreuz		990079
2	518428	Wascharm rechts		106095
3	518429	Wascharm links		106096
4	518430	Nachspülarm rechts		106098
5	518431	Nachspülarm links	E35, E35H	106097
6	510138	Waschdüse		140020 140013
7	510131	Überwurfmutter Waschdüse		429007
8	510139	Nachspüldüse		140007
9	510130	Überwurfmutter Nachspüldüse		429006



Abb.	Best.-Nr.	Beschreibung	Geräte-Typ	Vergl.-Nr.
1	518051	Mutter		429051
2	518058	O-Ring	40f, 40fd,	456052
3	518056	Gegenhalter	40f electronic,	115071
4	518427	Gegenhalter	400f, 400fd	115087




Abb.	Best.-Nr.	Beschreibung	Geräte-Typ	Vergl.-Nr.
1	510010	Wascharmkreuz		129003 129039
2	518382	Wascharm rechts		106009
3	518385	Wascharm links		106012
4	518384	Nachspülarm rechts	40f, 40fd,	106011
5	518383	Nachspülarm links	40f electronic,	106010
6	510138	Waschdüse	400f, 400fd	140013 140020
7	510131	Überwurfmutter Waschdüse		429007
8	510139	Nachspüldüse		140007
9	510130	Überwurfmutter Nachspüldüse		429006



Abb.	Best.-Nr.	Beschreibung	Geräte-Typ	Vergl.-Nr.
1	510118	Nachspülarm kpl.		993031
2	518443	Nachspülarmhalter		468165
3	518240	Dichtung	E35, E35H	437062
4	518434	Mutter		429050



Abb.	Best.-Nr.	Beschreibung	Geräte-Typ	Vergl.-Nr.
1	518001	Wascharm kpl.		990046
2	510108	Nachspülstift	40f, 40fd,	327006
3	518048	Nachspülrohr	40f electronic,	325039
4	518049	Drosselscheibe	400f, 400fd	199034
5	518050	Wascharmhalter		115073



Abb.	Best.-Nr.	Beschreibung	Geräte-Typ	Vergl.-Nr.
1	510118	Nachspülarm kpl.		993031
2	518443	Nachspülarmhalter	40f, 40fd,	468165
3	518240	Dichtung	40f electronic,	437062 437078
4	518434	Mutter		429050




Abb.	Best.-Nr.	Beschreibung	Geräte-Typ	Vergl.-Nr.
1	518437	Wascharm kpl.	E40, E40H	990104 990094
2	518172	Nachspülstift		325064
3	518173	Wascharmhalter	E40 bis Nr.292118	115106
4	518174	Wascharmhalter	E40 ab Nr.292119,	115110
5	518180	Scheibe	E40H	303018



Abb.	Best.-Nr.	Beschreibung	Geräte-Typ	Vergl.-Nr.
1	518341	O-Ring Nachspülrohr	E40, E40H	456009
2	518340	Drosselscheibe		199052 199047
3	518175	O-Ring		456061
4	518176	Nachspülrohr		478056
5	518177	Gegenhalter		111023



Abb.	Best.-Nr.	Beschreibung	Geräte-Typ	Vergl.-Nr.
1	518438	Wascharmkreuz	E40, E40H	129050
2	518439	Wascharm Typ A		106111
3	518440	Wascharm Typ B		106112
4	518441	Nachspülarm Typ A		106113
5	518442	Nachspülarm Typ B		106114
6	510138	Waschdüse		140020
7	510131	Überwurfmutter Waschdüse		429007
8	510139	Nachspüldüse		140007
9	510130	Überwurfmutter Nachspüldüse		429006




Abb.	Best.-Nr.	Beschreibung	Geräte-Typ	Vergl.-Nr.
1	518312	Wascharm fest	E40, E40H	990095PL
2	510118	Nachspülarm		993031
3	518443	Nachspülarmhalter		468165
4	518240	Dichtung		437078
5	518434	Mutter		429050
6	510146	Waschdüse		119003
7	510144	Düsenkappe		140010
8	510135	Waschdüsenhalter		110001



Abb.	Best.-Nr.	Beschreibung	Geräte-Typ	Vergl.-Nr.
1	518001	Wascharm kpl.	E41, E42	990046
2	510108	Nachspülstift		327006
3	510058	Drosselscheibe		199018
4	518445	Wascharmhalter		115107



Abb.	Best.-Nr.	Beschreibung	Geräte-Typ	Vergl.-Nr.
1	510054	Dichtung	E41, E42	437046
2	518446	O-Ring (Nachspülrohr)		456051
3	510056	Nachspülrohr		325025
4	518447	Gegenhalter		111025



Abb.	Best.-Nr.	Beschreibung	Geräte-Typ	Vergl.-Nr.
1	510010	Wascharmkreuz		129003
2	518382	Wascharm rechts		106009
3	518385	Wascharm links		106012
4	518384	Nachspülarm rechts		106011
5	518383	Nachspülarm links	E41, E42	106010
6	510138	Waschdüse		140013 140020
7	510131	Überwurfmutter Waschdüse		429007
8	510139	Nachspüldüse		140007
9	510130	Überwurfmutter Nachspüldüse		429006




Abb.	Best.-Nr.	Beschreibung	Geräte-Typ	Vergl.-Nr.
1	518025	Dichtung		437014
2	518150	Dichtung		441009
3	518151	Nachspülrohr	E45	143199
4	513102	Gegenhalter		926052



Abb.	Best.-Nr.	Beschreibung	Geräte-T.	Ver.-Nr.
1	510010	Wascharmkreuz		129003 129039
2	518382	Wascharm rechts		106009
3	518450	Wascharm links		106106
4	518451	Nachspülarm rechts	E45	106107
5	518452	Nachspülarm links		106108
6	510138	Waschdüse		140020 140013
7	510131	Überwurfmutter Waschdüse		429007
8	510139	Nachspüldüse		140007
9	510130	Überwurfmutter Nachspüldüse		429006



Abb.	Best.-Nr.	Beschreibung	Geräte-T.	Vergl.-Nr.
1	518448	Wascharm fest		990099
2	510118	Nachspülarm		993031
3	518443	Nachspülarmhalter		468165
4	518240	Dichtung		437078
5	518434	Mutter	E41, E42	429050
6	510146	Waschdüse		119003
7	510144	Überwurfmutter Waschdüse		140010
8	510135	Waschdüsenhalter		110001
9	518444	Wascharmendkappe		480008



Abb.	Best.-Nr.	Beschreibung	Geräte-T.	Vergl.-Nr.
1	518453	Wascharm fest		990092
2	510118	Nachspülarm kpl.		993031
3	510146	Waschdüse	E45	119003
4	510144	Überwurfmutter Waschdüse		140010
5	510135	Waschdüsenhalter		110001
6	518410	Wascharmendkappe		441010




Abb.	Best.-Nr.	Beschreibung	Geräte-Typ	Vergl.-Nr.
1	518449	Wascharm kpl.		990097
2	510108	Nachspülstift		327006
3	518049	Drosselscheibe	E45	199034
4	518168	Wascharmhalter		115094



Abb.	Best.-Nr.	Beschreibung	Geräte-Typ	Vergl.-Nr.
1	518449	Wascharm kpl. unten	E46	990097
2	518405	Nachspülstift		325045
3	518337	Drosselscheibe		199039
4	518024	Wascharmhalter		115076




Abb.	Best.-Nr.	Beschreibung	Geräte-Typ	Vergl.-Nr.
1	518025	Dichtung	E46	437014
2	518150	Dichtung		441009
3	518170	Nachspülrohr		143174
4	518171	Gegenhalter		111019



Abb.	Best.-Nr.	Beschreibung	Geräte-T.	Ver.-Nr.
1	510010	Wascharmkreuz	E46	129039
2	518382	Wascharm rechts		106009
3	518450	Wascharm links		106106
4	518451	Nachspülarm rechts		106107
5	518452	Nachspülarm links		106108
6	510138	Waschdüse		140020 140013
7	510131	Überwurfmutter Waschdüse		429007
8	510139	Nachspüldüse		140007
9	510130	Überwurfmutter Nachspüldüse		429006



Abb.	Best.-Nr.	Beschreibung	Geräte-T.	Vergl.-Nr.
1	518020	Nachspülarm kpl. unten		993037
2	510139	Nachspüldüse		140007
3	510130	Überwurfmutter Nachspüldüse		429006
4	511149	Nachspüldüsenhalter rechts	E50, E51	468124
5	511150	Nachspüldüsenhalter links		468125
6	510113	Feder		449029
7	518035	Endkappe		145004
8	510159	Endkappe mit Düse		145003



Abb.	Best.-Nr.	Beschreibung	Geräte-Typ	Vergl.-Nr.
1	518455	Wascharm unten	E50, E51	990087
2	518456	Nachspülstift		325063
3	511143	Lagerring		303009
4	518457	Nachspülrohr		325060
5	518458	Drosselscheibe		199045
6	518459	Drosselscheibe		199043



Abb.	Best.-Nr.	Beschreibung	Geräte-Typ	Vergl.-Nr.
1	518031	Wascharmhalter	E50, E51	115075
2	518025	Dichtung		437014
3	518150	Dichtung		441009
4	518170	Nachspülrohr		143174
5	518171	Gegenhalter		111019



Abb.	Best.-Nr.	Beschreibung	Geräte-Typ	Vergl.-Nr.
1	518269	Wascharm kpl. oben		990090 990108
2	510108	Nachspülstift	E50, E51	327006
3	518461	Lagerring		303029
4	518339	Dichtung		437064
5	518338	Wascharmhalter		115074



Abb.	Best.-Nr.	Beschreibung	Geräte-T.	Vergl.-Nr.
1	510010	Wascharmkreuz		129003
2	518462	Wascharm rechts		106102
3	518463	Wascharm links		106103
4	518334	Nachspülarm rechts		106073CR 106007
5	518335	Nachspülarm links	E50, E51	106072CR 106005
6	518004	Waschdüse		140008
7	510131	Überwurfmutter Waschdüse		429007
8	510139	Nachspüldüse		140007
9	510130	Überwurfmutter Nachspüldüse		429006
10	511149	Nachspüldüsenhalter rechts		468124
11	511150	Nachspüldüsenhalter links		468125
12	510113	Feder		449029




Abb.	Best.-Nr.	Beschreibung	Geräte-T.	Vergl.-Nr.
1	518022	Nachspülarm oben		993038
2	518020	Nachspülarm unten		993037
3	518034	Nachspülstift oben	E52	325031
4	518456	Nachspülstift unten		325063
5	518443	Nachspülarmhalter oben		468165
6	518240	Dichtung		437078



Abb.	Best.-Nr.	Beschreibung	Geräte-T.	Vergl.-Nr.
1	510139	Nachspüldüse		140007
2	510130	Überwurfmutter Nachspüldüse		429006
3	511149	Nachspüldüsenhalter rechts	E52	468124
4	511150	Nachspüldüsenhalter links		468125
5	510113	Feder		449029



Abb.	Best.-Nr.	Beschreibung	Geräte-Typ	Vergl.-Nr.
1	518455	Wascharm		990087
2	511143	Lagerring		303009
3	518457	Nachspülrohr	E52	325060
4	518458	Drosselscheibe		199045
5	518459	Drosselscheibe		199043
6	518031	Wascharmhalter		115075



Abb.	Best.-Nr.	Beschreibung	Geräte-Typ	Vergl.-Nr.
1	518025	Dichtung		437014
2	518150	Dichtung	E52	441009
3	518170	Nachspülrohr		143174
4	518171	Gegenhalter		111019



Abb.	Best.-Nr.	Beschreibung	Geräte-Typ	Vergl.-Nr.
1	518466	Wascharm fest rechts		106044FR
2	518467	Wascharm fest links	E52	106043FR
3	518398	O-Ring		456046
4	518468	Kupplung rechts		127030FR
5	518469	Kupplung links		127051



Abb.	Best.-Nr.	Beschreibung	Geräte-Typ	Vergl.-Nr.
1	518401	Winkelhalter	E52	108007
2	518402	Dichtung		437050
3	518403	Wascharmhalter		127028
4	518039	Wascharmendkappe		480045
5	510147	Waschdüse		119004
6	510007	Überwurfmutter Waschdüse		140014



Abb.	Best.-Nr.	Beschreibung	Geräte-Typ	Vergl.-Nr.
1	513055	Nachspüldüse	E65	926133
2	518416	Nachspülarmhalter		926131
3	518418	O-Ring		456030
4	513122	Endkappe		926130
5	513152	Nachspüldüse	E120, E140, 14	926061
6	518038	Dichtung		926058
7	518037	Endkappe		926062




Abb.	Best.-Nr.	Beschreibung	Geräte-Typ	Vergl.-Nr.
1	518020	Nachspülarm kpl.	E60, E100, E110, E120, Clean100, 10, 12, 66	993037
2	518470	Nachspülarm kpl.	E65	929126
3	513148	Nachspülarm kpl.	E120, E140, 14	926057



Abb.	Best.-Nr.	Beschreibung	Geräte-Typ	Vergl.-Nr.
1	518455	Wascharm	E60, E65, E100, E110, E120, E140, Clean100	990087
2	511143	Lagerring		303009
3	518019	Wascharm	10, 12, 14, 66	990055
4	511144	Mutter		429030
5	511143	Lagerring		303009
6	511142	Wascharmlager	10, 12, 14	478037
7	511151	Wascharmlager	66	478040



Abb.	Best.-Nr.	Beschreibung	Geräte-Typ	Ver.-Nr.
1	513122	Nachspülstift	E60, E65, E110, E120, E140, Clean100 (oben), E100 (oben)	926130
2	518420	Nachspülstift	Clean100 (unten), E100 (unten)	926154
3	511141	Nachspülstift oben	10, 12, 14	926037
4	518023	Nachspülstift unten	10	926038
5	518014	Nachspülstift	12, 14 (unten), 66	325011



Abb.	Best.-Nr.	Beschreibung	Geräte-Typ	Vergl.-Nr.
1	518420	Nachspülrohr	E60, E65, E100, E110, E120, Clean100	926154
2	518458	Drosselscheibe		199045
3	518459	Drosselscheibe		199043
4	518026	Wascharmhalterverlängerung	E60, E65, E100, E110, Clean100	926030
5	513129	Nachspülrohrverlängerung		926155



Abb.	Best.-Nr.	Beschreibung	Geräte-Typ	Ver.-Nr.
1	510139	Nachspüldüse	E60, E100, E110, E120, Clean100, 10, 12, 66	140007
2	510130	Überwurfschraube Nachspüldüse		429006
3	511149	Nachspüldüsenhalter rechts		468124
4	511150	Nachspüldüsenhalter links		468125
5	510113	Feder		449029
6	518035	Endkappe		145004
7	510159	Endkappe mit Düse		145003



Abb.	Best.-Nr.	Beschreibung	Geräte-Typ	Vergl.-Nr.
1	518024	Wascharmhalter unten	E60, E65, E100, E110, Clean100	115076
2	518031	Wascharmhalter unten	E120, E140	115075
3	518025	Dichtung		437014



Abb.	Best.-Nr.	Beschreibung	Geräte-Typ	Vergl.-Nr.
1	518150	Dichtung	E60, E65, E100	441009
2	513131	Nachspülrohr	E110, Clean100, 10	926031
3	518171	Gegenhalter unten		111019
4	518471	Nachspülrohr	E120, E140, 12, 14	926065
5	513102	Gegenhalter unten		926052



Abb.	Best.-Nr.	Beschreibung	Geräte-Typ	Vergl.-Nr.
1	518059	Wascharmhalter unten		115041
2	518472	Wascharmhalter oben	66	115042
3	518008	Dichtung		437016



Abb.	Best.-Nr.	Beschreibung	Geräte-Typ	Vergl.-Nr.
1	513226	Nachspülrohr oben		929117
2	518473	Scheibe		927084
3	518474	Gegenhalter	E45, E66	929116
4	518339	Dichtung		437064
5	518338	Wascharmhalter		115074



Abb.	Best.-Nr.	Beschreibung	Geräte-Typ	Ver.-Nr.
1	513224	Nachspülrohr	E100, E110, E120, E140, Clean100	926127
2	518475	Wascharmhalter oben		926153
3	518030	Wascharmhalter oben		926029




Abb.	Best.-Nr.	Beschreibung	Geräte-Typ	Vergl.-Nr.
1	518476	Dichtung	E100, E110,	929061
2	513229	Gegenhalter	E120, E140,	926036
3	513228	Dichtung	Clean100, 10, 12, 14	926035




Abb.	Best.-Nr.	Beschreibung	Geräte-Typ	Vergl.-Nr.
1	518477	Nachspülarm kpl.	U61, U61H	C41175
2	518478	Nachspülarm kpl.	U70, U132	C422051
3	513122	Nachspülstift		926130



Abb.	Best.-Nr.	Beschreibung	Geräte-Typ	Vergl.-Nr.
1	513055	Nachspüldüse		926133
2	518416	Nachspüldüsenhalter	U61, U61H, U70, U132	926131
3	518418	O-Ring		456030
4	518419	Endkappe		926132



Abb.	Best.-Nr.	Beschreibung	Geräte-Typ	Vergl.-Nr.
1	513144	Wascharm oben	U61	926126 926248
2	nml.	Wascharm	U61, U61H	929195
2	518481	Wascharm	U70, U132	929196



Abb.	Best.-Nr.	Beschreibung	Geräte-Typ	Vergl.-Nr.
1	513226	Nachspülrohr	U61	929117
2	513225	Halter oben		929194
3	518339	Dichtung		437064
4	518338	Gegenhalter oben		115074



Abb.	Best.-Nr.	Beschreibung	Geräte-Typ	Vergl.-Nr.
1	518018	Waschdüsenhalter		110004
2	510148	Waschdüse		119002
3	510143	Überwurfmutter Waschdüse		140003
4	518018	Waschdüsenhalter		110004
5	510147	Waschdüse		119004
6	518482	Überwurfmutter Waschdüse		140012



Abb.	Best.-Nr.	Beschreibung	Geräte-Typ	Vergl.-Nr.
1	518159	Waschdüsenhalter		110010
2	510146	Waschdüse		119003
3	510144	Überwurfmutter Waschdüse		140010
4	510135	Waschdüsenhalter		110001
5	510146	Waschdüse		119003
6	510144	Überwurfmutter Waschdüse		140010



Abb.	Best.-Nr.	Beschreibung	Geräte-Typ	Vergl.-Nr.
1	518044	Waschdüsenhalter		110003
2	518004	Waschdüse		140008
3	510131	Überwurfmutter Waschdüse		429007
4	518044	Waschdüsenhalter		110003
5	510138	Waschdüse		140013 140020
6	510131	Überwurfmutter Waschdüse		429007



Abb.	Best.-Nr.	Beschreibung	Geräte-Typ	Vergl.-Nr.
1	518018	Waschdüsenhalter		110004
2	510147	Waschdüse		119004
3	510007	Überwurfmutter Waschdüse		140014



Abb.	Best.-Nr.	Beschreibung	Geräte-Typ	Vergl.-Nr.
1	510113	Feder		449029
2	510134	Nachspüldüsenhalter		468055
3	510137	Nachspüldüse		138001
4	510140	Überwurfmutter Nachspüldüse		140006
5	510132	Nachspüldüsenhalter		110002
6	510137	Nachspüldüse		138001
7	510140	Überwurfmutter Nachspüldüse		140006



Abb.	Best.-Nr.	Beschreibung	Geräte-Typ	Vergl.-Nr.
1	510113	Feder		449029
2	511149	Nachspüldüsenhalter rechts		468124
3	511150	Nachspüldüsenhalter links		468125
4	510139	Nachspüldüse		140007
5	510130	Überwurfmutter Nachspüldüse		429006



Abb.	Best.-Nr.	Beschreibung	Geräte-Typ	Vergl.-Nr.
1	518164	Nachspüldüse	Clean 3	140019
2	518391	Endkappe		480065
3	513152	Nachspüldüse		926061
4	518038	O-Ring	E140, 14	926058
5	518037	Endkappe		926062




Abb.	Best.-Nr.	Beschreibung	Geräte-Typ	Vergl.-Nr.
1	513055	Nachspüldüse		926133
2	518417	Blinddüse		926168
3	518416	Gegenhalter	050F, 050FP, F85, F85P	926131
4	518418	O-Ring		456030
5	518419	Endkappe		926132



Abb.	Best.-Nr.	Beschreibung	Geräte-Typ	Vergl.-Nr.
1	510138	Waschdüse		140020 140013
2	510131	Überwurfmutter Waschdüse		429007
3	518004	Waschdüse		140008
4	510131	Überwurfmutter Waschdüse		429007
5	510139	Nachspüldüse		140007
6	510130	Überwurfmutter Nachspüldüse		429006



Abb.	Best.-Nr.	Beschreibung	Geräte-Typ	Vergl.-Nr.
1	518046	Nachspüldüsenhalter		110006
2	510139	Nachspüldüse		140007
3	510130	Überwurfmutter Nachspüldüse		429006




Abb.	Best.-Nr.	Beschreibung	Geräte-Typ	Vergl.-Nr.
1	518035	Endkappe Nachspülarm		145004
2	510159	Endkappe für Nachspüldüse		145003
3	510112	Rändelschraube		454002
4	518003	Kappe Rändelschraube		447030 447128
5	518028	Rändelschraube		454004
6	518027	Schutz Rändelschraube		412023



Abb.	Best.-Nr.	Beschreibung	Geräte-Typ	Vergl.-Nr.
1	518483	Wascharmhalter		449041
2	518484	Wascharmhalter		449045
3	518485	Distanzstück		419030

Diverses



Abb.	Best.-Nr.	Beschreibung	Geräte-Typ	Vergl.-Nr.
1	518238	Verteiler		143173
2	518347	T-Stück		468149
3	541109	Y-Stück Pressostat		035031



Abb.	Best.-Nr.	Beschreibung	Geräte-Typ	Vergl.-Nr.
1	518297	Rücksaugverhinderer		144011 144004
2	518486	Rücksaugverhinderer		144010

Luftfallen



Abb.	Best.-Nr.	Beschreibung	Geräte-Typ	Vergl.-Nr.
1	510103	Luftfalle kpl.		984001
2	518487	Luftfalle		107002
3	510105	Anschlussnippel		468053
4	510077	O-Ring		456006
5	510016	Augenschraube		486002



Abb.	Best.-Nr.	Beschreibung	Geräte-Typ	Vergl.-Nr.
1	518200	Luftfalle kpl.		984005
2	510075	Dichtung		437019
3	518488	Luftfalle		107005
4	518227	Dichtung		456020
5	510106	Anschlussnippel		468029

Spülmittelsysteme



Abb.	Best.-Nr.	Beschreibung	Geräte-Typ	Vergl.-Nr.
1	510100	Behälter kpl., Anschluss seitlich	S621-S830, 21, 25, 30, 31	999041
2	510099	Behälter kpl., Anschluss vorne		999016



Abb.	Best.-Nr.	Beschreibung	Geräte-Typ	Vergl.-Nr.
1	510077	O-Ring		456006
2	510105	Anschlussnippel		468053
3	510016	Augenschraube		486002
4	510014	Dichtung		437036



Abb.	Best.-Nr.	Beschreibung	Geräte-Typ	Vergl.-Nr.
1	510107	Nachspülmischer		991001
2	518348	Einschraubstutzen		468117
3	518541	Dichtung		437021
4	518370	Einschraubstutzen		468114




Abb.	Best.-Nr.	Beschreibung	Geräte-Typ	Vergl.-Nr.
1	518542	Türe		029096
2	518072	Behälter	Clean 3, 11f, E41, E42	114995
3	518073	Behälterdeckel		480023

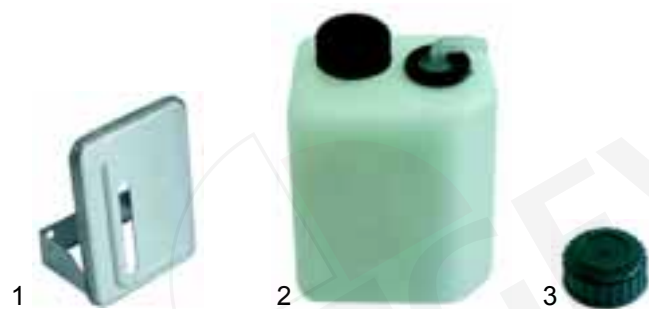


Abb.	Best.-Nr.	Beschreibung	Geräte-Typ	Vergl.-Nr.
1	518543	Türe	44f, 440f, 22f, 40f, E52	029032
2	510019	Behälter		114997
3	518073	Behälterdeckel		480023



Abb.	Best.-Nr.	Beschreibung	Geräte-Typ	Vergl.-Nr.
1	361270	Wanneneinlauf		999104
2	513043	Behälterfilter		121017



Pos.	Best.-Nr.	Beschreibung	Geräte-Typ	Vergl.-Nr.
1	518544	Sauglanze		986006

Enthärter



Abb.	Best.-Nr.	Beschreibung	Geräte-Typ	Vergl.-Nr.
1	510109	Deckel		480006
2	510071	Dichtung		437034
3	510110	Mutter		429012



Abb.	Best.-Nr.	Beschreibung	Geräte-Typ	Vergl.-Nr.
1	510929	Salzbehälter kpl.		406999
2	510032	Salzbehälter kpl.		406998



Abb.	Best.-Nr.	Beschreibung	Geräte-Typ	Vergl.-Nr.
1	510015	Deckel		480005
2	510072	Dichtung		456016
3	510018	Mutter		429011
4	510071	Dichtung		437034



Abb.	Best.-Nr.	Beschreibung	Geräte-Typ	Vergl.-Nr.
1	530000	Enthärter/ 4 Kolonnen		117001
2	518545	Enthärter/ 6 Kolonnen		117002



Abb.	Best.-Nr.	Beschreibung	Geräte-Typ	Vergl.-Nr.
1	518296	Enthärter/ 6 Kolonnen		117003
2	518233	Enthärter/ 4 Kolonnen		117004

Ablauf- und Filtersysteme

Passend für Elektrobar/Wolk



Abb.	Best.-Nr.	Beschreib.	Geräte-Typ	Vgl.-Nr.
1	510045	Filtergruppe kpl.	S621, S623, S624, S626, S631, S633, S634, S636,	986001
2	510038	Überlaufrohr	21f, fd, v, vd,	142008
3	518490	Überlaufrohr Laugenpumpe	25f, fd, v, vd, 30f, fd, v, vd,	142018
4	518491	O-Ring	31f, fd, v, vd	456010




Abb.	Best.-Nr.	Beschreibung	Geräte-Typ	Vergl.-Nr.
1	518065	Innenfilter	22f, 44f, 440f,	429038
2	518060	Dichtung	E52, E60, E65,	456040
3	518064	Ansaugkörper	Clean100, 10, E100, E110	136020



Abb.	Best.-Nr.	Beschreibung	Geräte-Typ	Vergl.-Nr.
1	518154	Ansaugfilter	45, 450, 46, 460	121077
2	518207	Ansaugfilter	050F, 050FP, F85, F85P	121081
3	510022	Ansaugfilter	50f/fd, 500f/fd, E45, E46, E50, E51	121052



Abb.	Best.-Nr.	Beschreibung	Geräte-Typ	Vergl.-Nr.
1	510040	Außenfilter	S621, S623, S624, S626, S631, S633, S634, S636,	121014
2	510041	Innenfilter	21f, fd, v, vd, 25f, fd, v, vd, 30f, fd, v, vd, 31f, fd, v, vd	121016



Abb.	Best.-Nr.	Beschreibung	Geräte-Typ	Vergl.-Nr.
1	518199	Befestigung	S621, S623, S624, S626, S631, S633,	429013
2	510009	O-Ring	S634, S636, 21f, fd, v, vd,	456001
3	518201	Ansaugkörper	25f, fd, v, vd, 30f, fd, v, vd, 31f, fd, v, vd	136002



Abb.	Best.-Nr.	Beschreibung	Geräte-Typ	Vergl.-Nr.
1	518074	Sauganschluss	45, 450, 46, 460, 050F, 050FP, F85, F85P, 50f/fd, 500f/ fd, E45, E46, E50, E51	478059 478045+ 478046
2	518210	Dichtung		437015




Abb.	Best.-Nr.	Beschreibung	Geräte-Typ	Vergl.-Nr.
1	510020	Überlaufrohr	22f, 44f, 440f,	142022
2	510021	Überlaufrohr (Laugenpumpe)	E52, E60, E65, Clean100, 10,	142028
3	510072	Dichtung	E100, E110	456016
4	510022	Außenfilter		121052




Abb.	Best.-Nr.	Beschreibung	Geräte-Typ	Vergl.-Nr.
1	513181	Überlaufrohr		C41180
2	510072	Dichtung	U61, U61H	456016
3	518207	Ansaugfilter		121081




Abb.	Best.-Nr.	Beschreibung	Geräte-Typ	Vergl.-Nr.
1	518065	Filterführung	U61, U61H	429038
2	518060	Dichtung		456010
3	518064	Ansaugkörper		136020



Pos.	Best.-Nr.	Beschreibung	Geräte-Typ	Vergl.-Nr.
1	510042	Ansaugfilter	E4, E42, 11f/ fd/ v/ vd	121076 121047



Abb.	Best.-Nr.	Beschreibung	Geräte-Typ	Vergl.-Nr.
1	518494	Ansauganschluss	11f/ fd/ v/ vd, E4, E42	468103
2	510080	Dichtung		437027
3	510072	O-Ring		456016



Abb.	Best.-Nr.	Beschreibung	Geräte-Typ	Vergl.-Nr.
1	518350	Ansaugfilter	35 f/ fd/ v/ vd,	121064
2	510070	Dichtung	40 f/ fd/ v/ vd,	437038
3	510044	Ansauganschluss	350 f/ fd/ v/ vd, 400 f/ fd/ v/ vd	663004 463004



Abb.	Best.-Nr.	Beschreibung	Geräte-Typ	Vergl.-Nr.
1	518202	Überlaufrohr	E35, E35H, E40, E40H	142051
2	518203	Ansaugfilter		121100
3	518204	Mutter		429065



Abb.	Best.-Nr.	Beschreibung	Geräte-Typ	Vergl.-Nr.
1	518205	Dichtung	E35, E35H, E40,	437079
2	518177	Ansaugkörper	E40H	111023




Abb.	Best.-Nr.	Beschreibung	Geräte-Typ	Vergl.-Nr.
1	518496	Ansaugfilter	12, 14, E120, E140	926051
2	510065	Ansaugfilter	66	121011



Abb.	Best.-Nr.	Beschreibung	Geräte-Typ	Vergl.-Nr.
1	nml.	Ablaufsystem kpl.	S651-S656 (alt)	999020
2	nml.	Ablaufsystem kpl.	S651-S654, S810- S835 (neu)	999063
3	510101	Ablaufsystem kpl.	11f/ fd/ v/ vd	999067




Abb.	Best.-Nr.	Beschreibung	Geräte-Typ	Vergl.-Nr.
1	510023	Überlaufrohr	S651-S656 (alt)	142011
2	nml.	Überlaufrohr	S651-S654 (neu), S810-S835 (neu)	142013
3	518500	Ablaufventil		142001
4	510070	Dichtung	S651-S656, S810-S835	437038
5	518501	Dichtung		437033



Abb.	Best.-Nr.	Beschreibung	Geräte-Typ	Vergl.-Nr.
1	510027	Überlaufrohr	11fd, E41, E42	142014
2	518502	Überlaufrohr	E41, E42	142037
3	518351	Filter Laugenpumpe		121070
4	518187	Ablaufventil	11f/ fd/ v/ vd, E41, E42	429048 429036
5	510074	Dichtung		437025
6	518503	Ablaufwinkel		463008



Abb.	Best.-Nr.	Beschreibung	Geräte-Typ	Vergl.-Nr.
1	518194	Ablaufventil	45, 450, 46, 460, 50f/ fd,	136023
2	513059	Dichtung	500f/ fd, 510fd, 050F,	437063
3	513103	Mutter	050FP, F85, F85FP, E45, E46, E50, E51	417081



Abb.	Best.-Nr.	Beschreibung	Geräte-Typ	Vergl.-Nr.
1	518186	Überlaufrohr	35, 350 f/ fd/ v/ vd	142038
2	518055	Überlaufrohr	40, 400 f/ fd/ v/ vd	142034
3	518065	Ablaufventil		429038
4	510074	Dichtung	35, 350 f/ fd/ v/ vd,	437025
5	510072	Dichtung	40, 400 f/ fd/ v/ vd	456016
6	518190	Ablaufwinkel		463009



Abb.	Best.-Nr.	Beschreibung	Geräte-Typ	Vergl.-Nr.
1	513240	Überlaufrohr		926046
2	513176	Ablaufventil	12, 14, E120, E140	929036
3	513059	Dichtung		437063
4	513177	Schlauchanschluss		926050



Abb.	Best.-Nr.	Beschreibung	Geräte-Typ	Vergl.-Nr.
1	518193	Überlaufrohr		142035
			45, 450, 46, 460,	142052
2	518290	Überlaufrohr	50f/ fd, 500f/ fd, 510fd	142042
3	518351	Filter Laugenpumpe		121070



Abb.	Best.-Nr.	Beschreibung	Geräte-Typ	Vergl.-Nr.
1	518505	Überlaufrohr		926109
		Laugenpumpe		
2	518506	Filter Laugenpumpe		926207
3	518308	Dichtung	E120, E140	303019
4	518507	Ablaufventil		926208
5	513059	Dichtung		437063
6	518508	Mutter		926222



Abb.	Best.-Nr.	Beschreibung	Geräte-Typ	Vergl.-Nr.
1	518193	Überlaufrohr		142052
			050F, 050FP, F85,	142035
2	518191	Überlaufrohr	F85FP, E45, E46, E50, E51	142053
3	518192	Filter Laugenpumpe		121078



Abb.	Best.-Nr.	Beschreibung	Geräte-Typ	Vergl.-Nr.
1	510142	Wannenfilter kpl.	Clean 3	121072
2	nml.	Flachfilter	S651-S654, S810- S835, 66	121023




Abb.	Best.-Nr.	Beschreibung	Geräte-Typ	Vergl.-Nr.
1	510026	Flachfilter	22f, 22r, 40f, E52,	121057
2	510025	Flachfilter	Clean100, 10, E100	121056




Abb.	Best.-Nr.	Beschreibung	Geräte-Typ	Vergl.-Nr.
1	518214	Saugschlauch	35, 350, 40, 400	143006
2	518213	Druckschlauch		143009




Abb.	Best.-Nr.	Beschreibg.	Geräte-Typ	Vergl.-Nr.
1	518217	Saugschlauch	S621-S636, 21.31, 25.30	127013
2	518216	Druckschlauch	S621-S636	127001
3	518036	Druckschlauch	21.31, 25.30	127012



Abb.	Best.-Nr.	Beschreibung	Geräte-Typ	Vergl.-Nr.
1	513135	Saugschlauch	E60, E65, 12, 14	926056
2	513134	Druckschlauch		926034



Abb.	Best.-Nr.	Beschreibg.	Geräte-Typ	Vergl.-Nr.
1	518295	Saugschlauch	S651-S656 (bis Nr.80211), S830-S835 (bis Nr.80211), 50f, 500	127003
2	510024	Druckschlauch	S651-S656 (bis Nr.80211), S830-S835 (bis Nr.80211)	127002
3	518510	Druckschlauch	50f, 500	143008




Abb.	Best.-Nr.	Beschreibung	Geräte-Typ	Vergl.-Nr.
1	513244	Saugschlauch	Clean100, 10, E100, E110	926033
2	513134	Druckschlauch		926034



Abb.	Best.-Nr.	Beschreibg.	Geräte-Typ	Ver.-Nr.
1	518511	Saugschlauch	S651-S654 (ab Nr.80212), S810-S835 (ab Nr.80212)	127016
2	518512	Druckschlauch		143008



Abb.	Best.-Nr.	Beschreibung	Geräte-Typ	Vergl.-Nr.
1	513135	Saugschlauch	E120, E140	926056
2	513247	Druckschlauch		926158



Pos.	Best.-Nr.	Beschreibung	Geräte-Typ	Vergl.-Nr.
1	518218	Druckschlauch	Clean3	127038

Laugenpumpenschläuche




Abb.	Best.-Nr.	Beschreibung	Geräte-Typ	V.-Nr.
1	518380	Druckschlauch oben	44, 440, E52	127036
2	518070	Druckschlauch oben	22f, 40f	127026
3	518513	Druckschlauch oben	44, 440, E52, 22f, 40f	143158



Abb.	Best.-Nr.	Beschreibung	Geräte-Typ	Vergl.-Nr.
1	518515	Saugschlauch	44, 440, 22f, 40f E60, E65	127033
2	518213	Saugschlauch	45, 450, E45	143009




Abb.	Best.-Nr.	Beschreibung	Geräte-Typ	Vergl.-Nr.
1	518380	Saugschlauch	50f, 500f, 510f, E46, E50, E51, E60, E65	80189
2	518381	Druckschlauch		127035



Pos.	Best.-Nr.	Beschreibung	Geräte-Typ	Vergl.-Nr.
1	518517	Saugschlauch	46, 460, 050F, 050FP, E46, E50, E51, 50f, 500f, 500fd	127045 127050



Abb.	Best.-Nr.	Beschreibung	Geräte-Typ	Vergl.-Nr.
1	513245	Saugschlauch	Clean100, E100, E110	926032
2	513246	Druckschlauch		926157



Abb.	Best.-Nr.	Beschreibung	Geräte-Typ	Vergl.-Nr.
1	518518	Saugschlauch	50f, 500fd	143178
2	518519	Saugschlauch	E35, E35H, E40, E40H	127054




Abb.	B.-Nr.	Beschreibung	Geräte-Typ	Ver.-Nr.
1	513245	Druckschlauch oben	10, 12, 14, E120, E140	926032
2	518512	Druckschlauch oben	10	143008
3	513249	Druckschlauch oben	12, 14	926069



Pos.	Best.-Nr.	Beschreibung	Geräte-Typ	Vergl.-Nr.
1	518520	Saugschlauch	E41, E42	127005

Türmechanik



Abb.	Best.-Nr.	Beschreibung	Geräte-Typ	Vergl.-Nr.
1	518253	Scharnier rechts	S621-S636,	311001CR
2	518547	Scharnier links	S651-S656,	311002CR
3	518256	Anschlag rechts	S810-S835, 44,	307001CR
4	518257	Anschlag links	440, 21, 25, 30, 31	307002CR



Abb.	Best.-Nr.	Beschreibung	Geräte-Typ	Vergl.-Nr.
1	518550	Scharnier rechts		311006CR
2	518551	Scharnier links		311005CR
3	518552	Anschlag rechts	11f, 22f, 40f,	307009
4	518553	Anschlag links	E41, E42, E52	307008
5	518554	Scharnierstift		325022
6	518555	Scharnierstift	E52	325033




Abb.	Best.-Nr.	Beschreibung	Geräte-Typ	Vergl.-Nr.
1	518556	Türwelle		929018
2	518557	Seegering		929017
3	518558	Zugstange	E60, E65	929016
4	518559	Gewindestift		929015
5	518560	Seegering		929014



Abb.	Best.-Nr.	Beschreibung	Geräte-Typ	Vergl.-Nr.
1	518301	Scharnier rechts/ links	45, 450, 46, 460,	311019
			050F, 050FP, F85,	311010
			F85P, 50f, 500f,	311011
2	518267	Scharnierstift	S10f, E49, E46,	325036
3	518066	Gesperre	E50, E51	417041
4	518356	Gleitplatte		307003
5	518355	Zugstange		304021




Abb.	Best.-Nr.	Beschreibung	Geräte-Typ	Vergl.-Nr.
1	518261	Scharnier rechts	35, 350, E35, 40,	311008
2	518262	Scharnier links	450, E40	311009
3	518263	Türwelle	35, 350, E35	304017
4	518264	Scharnierstift		325034
5	518354	Anschlag	40, 450, E40	028078
6	518353	Gleitplatte		307005



Abb.	Best.-Nr.	Beschreibung	Geräte-Typ	Vergl.-Nr.
1	518522	Scharnier		311013
2	518259	Buchse		308026
3	518258	Achse	Clean 3	304020
4	518363	Laufrolle		499078
5	518523	Feder		449048
6	518260	Feder 130		449049



Abb.	Best.-Nr.	Beschreibung	Geräte-Typ	Vergl.-Nr.
1	510068	Verschluss	S621-S636, 21, 31,	994001
			25, 30	
2	510069	Kloben		123002
3	nml.	Verschluss	S651	994008
4	510089	Kloben		123011



ohne Abbildung!

Abb.	Best.-Nr.	Beschreibung	Geräte-Typ	Vergl.-Nr.
1	518244	Verschluss	44, 440f, 45, 450, 46, 460, 050F, F85, 22f, 40f, 994011, 994012	
2	518245	Kloben	50f, 500f, 510f, E45, E46, E50, E51, E52, E60, E65	325030
3	510090	Zungenfeder	11, 356, 350, 40, 400, E35, E41, E42	449036
4	510091	Zunge	11	329009
5	518524	Zugstange	35, 40, 400, E35, E40, E41, E42	329012




Abb.	Best.-Nr.	Beschreibung	Geräte-Typ	Vergl.-Nr.
1	518525	Türgriff kpl.	S621-S636	447036
2	510083	Türgriff kpl.	S651-S830	447037



Abb.	Best.-Nr.	Beschreibung	Geräte-Typ	Vergl.-Nr.
1	518526	Türgriffhalter	Clean 3	447137
2	518527	Türgriffhalter	44f, 440, E60, E65, 21, 31, 25, 30	447116
3	518528	Türgriff		447117



Abb.	Best.-Nr.	Beschreibung	Geräte-Typ	Vergl.-Nr.
1	518529	Türgriffendkappe rechts	45, 450, 46, 460	480042
2	518530	Türgriffendkappe links		480043
3	518531	Türgriffendkappe rechts	E35, E40, E41, E42, E45	480092
4	518532	Türgriffendkappe links		480091
5	518533	Türgriffendkappe rechts	E46, E50, E51, E52	480098
6	518534	Türgriffendkappe links		480097

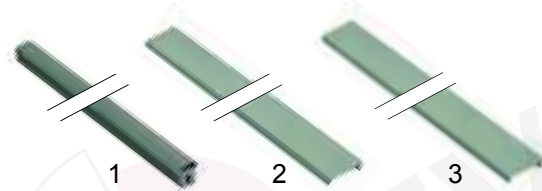


Abb.	Best.-Nr.	Beschreibung	Geräte-Typ	Vergl.-Nr.
1	518252	Türdichtung 1160mm	Clean 3	437071
2	518299	Türdichtung 570mm	050F, 050FP	437081
3	518535	Türdichtung 450mm	11, E41, E42	437051

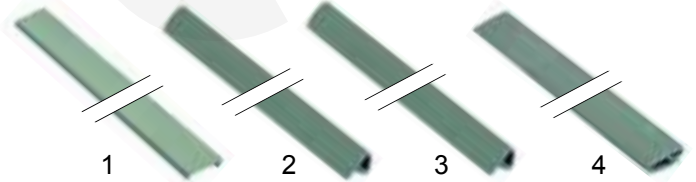


Abb.	Best.-Nr.	Beschreibung	Geräte-Typ	Vergl.-Nr.
1	518536	Türdichtung 590mm	22f, 40, E52	437052
2	518246	Türdichtung 395mm	35f, 350f, E35	437057
3	518248	Türdichtung 430mm	40f, 400, E40	437058
4	518300	Türdichtung 590mm	E60, E65	437075

Haubenmechanik



Abb.	Best.-Nr.	Beschreibung	Geräte-Typ	Vergl.-Nr.
1	518537	Griffhalter	Clean100, 10, 12,	926003
2	518538	Gegenhalter	14, E100, E110,	926002
3	518309	Griffführung	E120, E140	037043
4	518539	Laufrolle kpl.		926006



Abb.	Best.-Nr.	Beschreibung	Geräte-Typ	Vergl.-Nr.
1	518540	Schraube		927273
2	518561	Buchse innen	E100, E110, E120, E140	C36426
3	518562	Buchse außen		C36425



Abb.	Best.-Nr.	Beschreibung	Geräte-Typ	Vergl.-Nr.
1	513205	Federhalter alt		926004
2	518563	Federhalter neu	Clean100, 10, 12,	C36429
3	513119	Federspanner	14, E100, E110, E120, E140	926009
4	513206	Feder		926007

Elektrokomponenten

Schalter und Lampen



Abb.	B.-Nr.	Beschreib.	Geräte-Typ	V.-Nr.
1	345005	Schalterkombination	S621, S624, S631, S634, S651, S654, S810, S835, S830 (ab Nr. 80212), S950 (bis Nr. 81059), 21_, 31_, 25_, 35_	227002, 227014, 227011
2	345006	Schalterkombination	S623, S626, S633, S636, SG1/ P, SG53, SG55, S830 (bis Nr. 80211), S850 (bis Nr. 81936)	227003, 227015, 227012
2	345006	Schalterkombination/ Laugenpumpe	S621, S624, S631, S634, S651, S654, S810, S835, 21_, 31_, 25_, 35_	227003, 227015, 227012



Abb.	B.-Nr.	Beschreib.	Geräte-Typ	V.-Nr.
1	345514	Schalterkombination	S850 (ab Nr. 81937), S950 (ab Nr. 81060), S870 (ab Nr. 64903)	227001
2	345501	Schalterkombination	44f, 440f	227016



Pos.	Best.-Nr.	Beschreibung	Geräte-Typ	Ver.-Nr.
1	345502	Schalterkombination/ Laugenpumpe	44f, 440f	227017




Abb.	Best.-Nr.	Beschreibung	Geräte-Typ	Ver.-Nr.
1	359001	Signallampe, grün		226007
2	359002	Signallampe, gelb		226008
3	359003	Signallampe, orange		226005
4	359006	Signallampe, klar		226006



Abb.	Bestell-Nr.	Beschreibung	Geräte-Typ	Ver.-Nr.
1	345604	Rahmen, 1-fach	35/ 350_, 40/ 400_,	226072
2	345602	Rahmen, 2-fach	45/ 450_, 46/ 460_,	226073
3	345603	Rahmen, 3-fach	50/ 500/ 510_	226074



Abb.	B.-Nr.	Beschreibung	Geräte-Typ	V.-Nr.
1	345605	Schalter, 2-pol.-Wechsler	35/ 350_, 40/ 400_,	208010
2	345606	Taster, 2-pol.-Wechsler	45/ 450_, 46/ 460_,	226071
3	345608	Drehscheibe	50/ 500/ 510_	409001



Abb.	B.-Nr.	Beschreibung	Geräte-Typ	V.-Nr.
1	359130	Signalelement		216006
2	345601	Signalelementhalter		299035
3	345614	Blende (Heizung)	35/ 350_, 40/ 400_,	410008
4	345610	Blende (Betrieb)	45/ 450_, 46/ 460_,	207007
5	345612	Blende (Blind)	50/ 500/ 510_	480059



Abb.	B.-Nr.	Beschreibung	Geräte-Typ	V.-Nr.
1	345607	Druckknopf (Hauptschalter)		227025
2	345609	Druckknopf (Start)	35/ 350_,	227027
3	345611	Druckknopf (Nachspülung)	40/ 400_,	227029
4	345615	Druckknopf (Programm)	45/ 450_,	227033
5	345613	Druckknopf (Laugenpumpe)	46/ 460_,	227030
			50/ 500/ 510_	



Abb.	B.-Nr.	Beschreibung	Geräte-Typ	V.-Nr.
1	345657	Rahmen, 36 x 28 (für Schalter)	E35, E35H,	226099
2	345656	Rahmen, 36 x 28 (für Schalter)	E40, E40H,	226100
3	345654	Rahmen, 36 x 28 (für Schalter + Lampe)	E41, E42, E45, E46, E51, E52	226097



Abb.	B.-Nr.	Beschreibung	Geräte-Typ	V.-Nr.
1	345655	Rahmen, 36 x 28 (blind)	E35, E35H,	480096
2	345653	Rahmen, 28 x 28 (Lampe)	E40, E40H,	226098
3	345652	Rahmen, 28 x 28 (blind)	E41, E42, E45, E46, E51, E52	480095



Abb.	Best.-Nr.	Beschreibung	Geräte-Typ	V.-Nr.
1	359130	Signalelement, 230V	E60, E65, E100, E110,	926113
2	359127	Fassung, gelb	E120, E140, U61, U61H, U70, U132	926115
3	359005	Signallampe, gelb		216025



Abb.	B.-Nr.	Beschreibung	Geräte-Typ	V.-Nr.
1	345651	Schalter, 2-pol.-Wechsler	E35, E35H,	208011
2	345650	Taster, 2-po.-Wechsler	E40, E40H,	226095
3	345658	Druckknopf, groß	E41, E42, E45,	227052
4	345659	Druckknopf, klein	E46, E51, E52	227051



Abb.	Best.-Nr.	Beschreibung	Geräte-Typ	V.-Nr.
1	345956	Taster, 1-polig		226004
2	345957	Druckknopf, gelb	S850, S870 (ab Nr. 64903)	299004
3	345958	Lampe, 230V		216011



Abb.	Bestell-Nr.	Beschreibung	Geräte-Typ	V.-Nr.
1	359005	Lampe, gelb	E35, E35H, E40,	216025
2	359004	Lampe, grün	E40H, E41, E42, E45,	216028
3	359009	Lampe, rot	E46, E51, E52	216029



Abb.	Best.-Nr.	Beschreibung	Geräte-Typ	V.-Nr.
1	345002	Schalter, 2-pol.-Wechsler		208008, 208009
2	345003	Schalter, 2-polig	11f/ fd/ r/ rd (bis Nr. 141000)	208006, 213007
3	345191	Taster, 2 polig		226037, 226041



Abb.	B.-Nr.	Beschreibung	Geräte-Typ	V.-Nr.
1	345657	Rahmen, 36 x 28 (für Schalter)	E60, E65, E100,	226099
2	345656	Rahmen, 36 x 28 (für Schalter)	E110, E120,	226100
3	345654	Rahmen, 36 x 28 (für Schalter + Lampe)	E140, U61, U61H, U70, U132	226097



Abb.	Best.-Nr.	Beschreibung	Geräte-Typ	V.-Nr.
1	345001	Taster, 1-polig/ mit sep. Signallampenanschluss		590070
2	345039	Druckknopfhaube	11f/ fd/ r/ rd (bis Nr. 141000)	410005
3	359005	Signallampe, 230V		216003, 210005



Abb.	B.-Nr.	Beschreibung	Geräte-Typ	V.-Nr.
1	345605	Schalter, 2-pol.-Wechsler	E60, E65, E100,	208010
2	345606	Taster, 2-pol.-Wechsler	E110, E120,	226071
3	345658	Druckknopf/ groß	E140, U61, U61H, U70,	227052
4	345659	Druckknopf/ klein	U132	227051



Abb.	B.-Nr.	Beschreibung	Geräte-Typ	V.-Nr.
1	345962	Taster, 1-polig (Lampe separat)		999082
2	301047	Schalter, 2-polig	11f/ fd/ r/ rd,	226059
3	345039	Druckknopfhaube	11f (DVGW), ab Nr. 141001	410005
4	359005	Signallampe		216003, 216005




Abb.	Best.-Nr.	Beschreibung	Geräte-Typ	V.-Nr.
1	345961	Tastern (Lampe separat)	Clean 3	999107
2	345959	Blende/ gelb		410009
3	345960	Signallampe		216022



Abb.	B.-Nr.	Beschreibung	Geräte-Typ	V.-Nr.
1	345503	Nockenschalter	Clean 3	205008
2	345020	Nockenschalter	22f/ r	213003
3	345203	Nockenschalter/ Laugenpumpe	22f/ r	205004



Abb.	B.-Nr.	Beschreibung	Geräte-Typ	V.-Nr.
1	345916	Nockenschalter	E60, E65, E100, E110, E120, E140	926182
2	345113	Nockenschalter	Clean 100, S870 (bis Nr. 64902), 10.12.66	213002
3	345506	Nockenschalter	14	926044



Abb.	B.-Nr.	Beschreib.	Geräte-Typ	Vergleichs-Nr.
1	345628	Nockenschalter	U61, U61H, U70, U132	926186
2	110161	Knebel		447088, 999106, 447163, 447130, 447007, 447013



Abb.	Best.-Nr.	Beschreibung	Geräte-Typ	V.-Nr.
1	359042	Signallampe, 230V, gelb	22f/ r, 40f	216018
2	359041	Signallampe, 230, grün	(DVGW), Clean	216019
3	359044	Signallampe, 230V, klar	100, 10, 12, 14, 66	216020

Elektronik

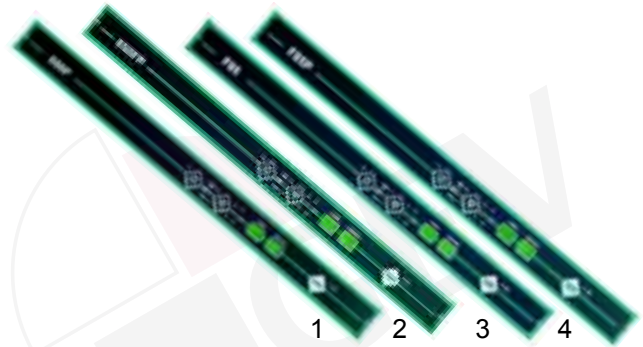


Abb.	Bestell-Nr.	Beschreibung	Geräte-Typ	Ver.-Nr.
1	518565	Tastaturfolie	050F	OL5470
2	518566	Tastaturfolie	050FP	OL5471
3	518567	Tastaturfolie	F85	OL5472
4	518568	Tastaturfolie	F85P	OL5473




Abb.	Bestell-Nr.	Beschreibung	Geräte-Typ	Ver.-Nr.
1	400897	Tastaturplatine		227059
2	400899	Hauptplatine	050F, 050FD, F85, F85D	215023
3	400910	Temperaturfühler		231014



Abb.	B.-Nr.	Beschreibung	Geräte-Typ	V.-Nr.
1	400157	Hauptplatine	45, 46, 35f, 40f, 50f	215013, 215009
2	400948	Hauptplatine	44f, 51f	215005




Abb.	Best.-Nr.	Beschreibung	Geräte-Typ	V.-Nr.
1	400899	Hauptplatine	E35H, E40H	215018
2	379101	Temperaturfühler	35f, 40f, 50f, 46f, 44f,	231006
3	379905	Verlängerung	51f, 45f, E35H, E40H	231008

Timer



Abb.	B.-Nr.	Beschreib.	Geräte-Typ	V.-Nr.
1	360003	150°, 3 Kammern	S621, S623, S624, S626, S631, S633, S634, S636, S651, S653, S654, S655, 11_, 21_, 25_, 30_, 31_, 350_, 400_, 450_, E35, E40, E41, E42, E45	238046AG, 238012, 238026, 238007, 238033, 238036, 238041, 238042, 238053
2	360004	108°/ 168°, 4 Kammern	S651/ P, S810, S815, S830, S835	238003
3	360136	60/ 120/180°, 4 Kammern	S850, S870 (ab Nr. 64903)	238002




Abb.	B.-Nr.	Beschreib.	Geräte-Typ	V.-Nr.
1	360298	180°, 360°, 540°, 4 Kammern	S950 (ab Nr. 81060)	238030
2	360005	20°, Regenerierung	S623, S626, S633, S636, S653, 11_, 21_, 25_, 30_, 31_, 35_, 350_, 40_, 400_, 45_, 450_, 500_, 50_ (bis Nr. 169214), E35, E40, E41, E42, E45	238011, 238052, 238006
3	360001	180°, 3 Kammern	R495, R497, R499, R501, R503, R507, R509, R511, R704, R706, R708, S641, S643, S870 (bis Nr. 64902)	238001, 238025, 238024, 238005



Abb.	B.-Nr.	Beschreibung	Geräte-Typ	Ver.-Nr.
1	360025	360°, Wiederholungstimer	22_, 40f (DVGW),	238049, 238050AG
2	110085	Drucknebel	Clean 100, 10,	226051
3	110087	Seegering	12, 66	499066
4	110086	Drehknopf		447089



Abb.	Best.-Nr.	Beschreibung	Geräte-Typ	V.-Nr.
1	360134	60°/ 180°, 4 Kammern	500_	238061
2	360124	60°/ 120°/ 20°, 11Kammern	Clean 3	238067



Abb.	B.-Nr.	Beschreibung	Geräte-Typ	V.-Nr.
1	360126	6 Kammern	440f, E60, 14, E65 (ab Nr. 910784), E100, E110, E120, E140 (ab Nr. 910520)	926042
2	360133	60°/ 60°/ 20°, 4 Kammern	460f, 510_, E46, E50, E51, E52	238066
3	360132	20°	50_ (ab Nr. 169214), f500_, 510_	238060



Abb.	B.-Nr.	Beschreibung	Geräte-Typ	V.-Nr.
1	360299	120°/ 240°/ 360°, 5 Kammern	U61, U61H, U70, U132	929158
2	360135	60°/ 120°/ 180°, 6 Kammern		929098

Pressostate



Abb.	B.-Nr.	Beschreib.	Geräte-Typ	V.-Nr.
1	541003	55/ 35mm	S621, S623, S624, S626, S631, S633, S634, S636, S651, S651/ P, S653, S654, S655, S830, S835, S810, S815, S870, 21_, 25_, 30_, 31_, 22_, 40f (DVGW), Clean 3, 45_, 450_, 46_, 460_, 050F, 050FP, F85, F85P, E45, E46, E50, E51, E52	224003
2	541002	110/ 60	S641, S643, S850, S950, R495, R499, R501, R503, R505, R507, R509, R511, R704, R706, R708	224002
3	541001	35/ 17	11_, 11f (DVGW), 35_, 350_, 40_, 400_, E35, E85H, E40, E40H, E41, E42	224004



Abb.	B.-Nr.	Beschreibung	Geräte-Typ	V.-Nr.
1	541106	90/ 56 (Laugenpumpe)	22_, 40f, 500_, 510_, 45_, 450_, 460_, 050FP, F85P, E46, E50, E51, E52	224005
2	541102	115/ 15/ (Tank)	Clean 3	224006
3	541103	170/ 140 (Sicherheits)	Clean 3	224007




Abb.	B.-Nr.	Beschreibung	Geräte-Typ	V.-Nr.
1	541013	55/ 20	E60, E65, Clean 100, 10, E100, E110	929039
2	541105	180/ 70	12, 14, E120, E140, U61, U61H, U70, U132	926049



Abb.	Bestell-Nr.	Beschreibung	Geräte-Typ	Vergl.-Nr.
1	541109	Y-Stück	Universal	035031
2	530560	Schlauch 5 x 9, VPE 5 Meter		143031, 143013, 143131

Thermostate

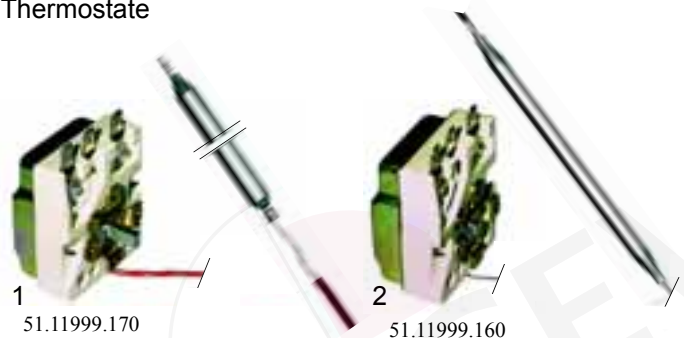


Abb.	B.-Nr.	Beschreibung	Geräte-Typ	V.-Nr.
1	390004	30 - 90°C	S621, S623, S624, S626, S631, S633, S634, S636, S651, S651/ P, S654, S655, S810, S815, S830, S835, S850, S870, (ab Nr. 64903), S950, 11_ (bis Nr. 141000), 350_ (ab Nr. 173349), 400_ (ab Nr. 173349)	236004
2	390306	85°C	11_ (ab Nr. 141001), 21_, 25_, 30_, 31_, 350_, 400_, 500_, 10, 12, 14, 66	236022, 236027




Abb.	Best.-Nr.	Beschreibung	Geräte-Typ	V.-Nr.
1	390001	53°C	11- (ab Nr. 141001), 40f (DVGW), 21_, 25_, 30_, 31_, Clean 100, 10, 12, 14	236023
2	390316	55°C	350_ (ab Nr. 21828), 400_ (ab Nr. 21828), 66	236024




Abb.	Best.-Nr.	Beschreibung	Geräte-Typ	V.-Nr.
1	390307	30 - 90°C	11f (DVGW), 40f (DVGW), 21_, 25_, 30_, 31_,	236025, 236030, 236037
2	390309	Sicherheitsthermostat, 115°C	11f (DVGW), 40f (DVGW), 21_, 25_, 30_, 31_	236031, 236026

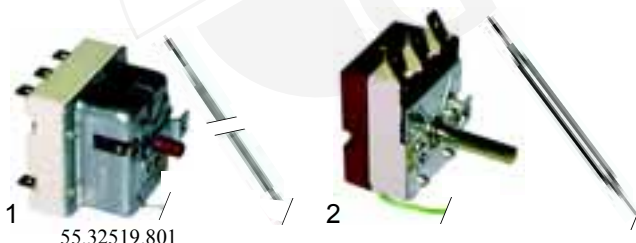


Abb.	B.-Nr.	Beschreibung	Geräte-Typ	V.-Nr.
1	375139	Sicherheitsthermostat, 108°C	40F (DVGW)	236032
2	375006	30 - 85°C	Clean 3	236046, 236041



Pos.	B.-Nr.	Beschreibung	Geräte-Typ	V.-Nr.
1	390310	55°C	500_, E45, E46, E50, E51, E52	236042, 236028

Anlegethermostate



Abb.	B.-Nr.	Beschreibung	Geräte-Typ	V.-Nr.
1	390301	60°C ± 3°C	Clean 3, 350_, 400_, E35, E40, E41, E42	236035
2	390319	80°C ± 3°C	E35, E40	236048
3	550388	Halbleblech		431006

Sicherheitsanlegethermostate



Abb.	B.-Nr.	Beschreib.	Geräte-Typ	V.-Nr.
1	390318	95°C ± 3°C	E35, E35H, E40, E40H, E41, E42	236047
2	390233	110°C ± 3°C	Clean 3, 11_, 22_, 44_, 440_, 45_, 450_, 46_, 460_, 050F, 050FP, F85, F85P, E35, E35H, E40, E40H, E41, E42, E45, E46, E50, E52, E60, E65, E100, 10, 12, 14, E100, E110, E120, E140, U61, U61H, U70, U132	236039, 926189

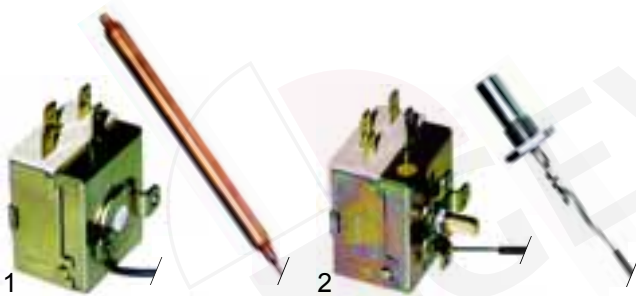


Abb.	B.-Nr.	Beschreib.	Geräte-Typ	V.-Nr.
1	390421	85°C	500_, 510_, E41, E42, E45, E46, E50, E51, E52, E60, E65, Clean 100, E100, E110, E120, E140, U61, U61H, U70, U132	236043, 929107
2	390005	0 - 85°C	S621, S623, S624, S626, S631, S633, S634, S636, E60, E65, E100, E110, E120, E140, U61, U61H, U70, U132	236003, 236014, 926196



Abb.	B.-Nr.	Beschreibung	Geräte-Typ	V.-Nr.
1	390002	30 - 90°C	S870 (bis Nr. 64902), R501, R503, R505, R507, R509, R511, R704, R706, R708	236008, 236002
2	390003	30 - 90°C	R495, R497, R499, R708	236007
3	510165	Dichtung		

Mikroschalter



Abb.	B.-Nr.	Beschreibung	Geräte-Typ	V.-Nr.
1	345257	1-pol.-Wechsler	S621, S623, S624, S626, S631, S633, S634, S636, S651, S651/P, S654, S655, S810, S815, S830, S835, R501, R503, R505, R507, R509, R511, R704, R706, R708, 44f, 440f	218002
2	345585	1-polig	S870	218003
3	345586	2 Schließer + 2 Öffner	S850, S950	999022, 218007



Abb.	B.-Nr.	Beschreibung	Geräte-Typ	V.-Nr.
1	345580	2-polig	11_ (bis Nr. 141000)	218010
2	345032	1-polig	66	218011

Magnetschalter



Abb.	B.-Nr.	Beschreibung	Geräte-Typ	V.-Nr.
1	345146	6 x 30mm	11_ (ab Nr. 141001), 22_, 40f(DVGW), Clean 100, 10, 12, 14	211001
2	345118	13 x 32mm	21_, 25_, 30_, 31_, 35_, 350_, 40_, 400_, Clean 3, 44f, 440f, 45_, 450_, 46_, 460_, 050F, 050FP, F85, F85P, 50_, 500_, 510_, E35, E35H, E40, E40H, E41, E42, E45, E46, E50, E51, E52	211002




Abb.	B.-Nr.	Beschreibung	Geräte-Typ	V.-Nr.
1	345630	6 x 30mm	E60, E65, E100, E110, E120, E140	926195
2	345116		U61, U61H, U70, U132	927017

Magnetventile



Abb.	B.-Nr.	Beschreibung	Geräte-Typ	V.-Nr.
1	370017	1-fach, 230V	Universal	240005, 240011
2	370021	2-fach, 230V	Universal	240003
3	370247	3-fach, 230V	Universal	240002



Abb.	Best.-Nr.	Beschreibung	Geräte-Typ	V.-Nr.
1	370015	1-fach, 230V	R495	240006
1	370243	1-fach, 230V (mit Reduzierung)	Clean3	240012
2	370246	2-fach, 230V (mit Reduzierung)	Universal	240010, 240999
3	370315	2-fach, 230V (mit Reduzierung)	U61, U61H, U70, U132	929172

Relais



Abb.	Best.-Nr.	Beschreibung	Geräte-Typ	V.-Nr.
1	380130	3 Schließer	S651, S651/P, S653, S654, S655, S810, S815, S830, S835, S850, S870, S950, 11_	229006, 229008
2	380131	3 Wechsler		229007, 229009



Abb.	B.-Nr.	Beschreib.	Geräte-Typ	V.-Nr.
1	380311	1 Schließer + 1 Öffner, 20A	21_, 25_, 30_, 31_, 350_, 400_, Clean 3, 44f, 440f, 450_, 460_, 500_, 510_, E45, E46, E50, E51, E52	229030
2	380185	1 Schließer, 30A	22_, 40f (DVGW), Clean 3, 44f, 440f, 050F, 050FP, F85, F85P, 50_, 500_, E60, Clean 100, 10, E100	229025, 229029
3	380312	3 Wechsler, 10A	22_, 40f (DVGW), Clean 3, 460_, 500_, 510_, E35, E40, E50, E51, E52, Clean 100, 10, 12, 14, 66, U61, U61H, U70, U132	229023, 229024



Abb.	B.-Nr.	Beschreib.	Geräte-Typ	V.-Nr.
1	380403	3 Wechsler, 16A	050F, 050FP, F85, F85P, E60, E65, E100, E110, E120, E140, U61, U61H, U70, U132	229036, 929115
2	380139	2 Wechsler, 16A	Clean 100, 10	926021

Schütze



Abb.	B.-Nr.	Beschreib.	Geräte-Typ	V.-Nr.
1	380245	3 Schließer + 1 Öffner	44f, 440f, 050F, 050FP, F85, F85P, 500_, 12, 66	229010, 229011, 229019, 229032
2	380231		E110, E120, E140	926147
3	380239	3 Schließer + 1 Öffner	12, 14	926040
3	380238	3 Schließer + 1 Schließer	E110, E120, E140	929122



Abb.	Best.-Nr.	Beschreib.	Geräte-Typ	V.-Nr.
1	380164	Zeitrelais/ Laugenpumpe	45_, 450_, 46_, 460_, E45, E46, E50, E51, E52	238064
2	380611	Zeitrelais/ Laugenpumpe	E60, E65, E100, E110, E120, E140	929113

Klemmleisten



Abb.	Bestell-Nr.	Beschreibung	Geräte-Typ	Vergl.-Nr.
1	550349	3-polig	Universal	220010
2	550411	6-polig		220011

Entstörfilter




Abb.	Bestell-Nr.	Beschreibung	Geräte-Typ	Vergl.-Nr.
1	365047		Universal	926144
2	365048			212001

Dosiertechnik



Abb.	B.-Nr.	Beschreibung	Geräte-Typ	V.-Nr.
1	361004	DB2, 230V (Nachspülmittel)	Universal	987001, 987020
2	361113	Magnetspule		201002
3	510298	Lippenventil		144012




Abb.	B.-Nr.	Beschreibung	Geräte-Typ	Vergl.-Nr.
1	361005	DS5, 230V (Reiniger)	Universal	987012, 987021
2	361114	Magnetspule		201018
3	510298	Lippenventil		144012



Abb.	B.-Nr.	Beschreibung	Geräte-Typ	V.-Nr.
1	361026	EV1, 230V	Clean 3, 44f, 440f, 46_	987017
2	361365	Magnetspule	460_ , 66,	201020
3	361366	Elektronik	Clean 100, 10, 12, 14	215001



Abb.	B.-Nr.	Beschreibung	Geräte-Typ	V.-Nr.
1	361027	0,75L/ h (Reiniger)		209009
2	361130	Schlauch, kpl.	45_ , 450_ , 46_ , 460;	143181
3	361128	Schlauch		



Abb.	B.-Nr.	Beschreibung	Geräte-Typ	V.-Nr.
1	361025	2,2L/ h (Reiniger)		209012
2	361130	Schlauch, kpl.	E35, E40, E41, E42, E45, E46, E50, E51	143181
3	361128	Schlauch		



Abb.	B.-Nr.	Beschreibung	Geräte-Typ	V.-Nr.
1	361215	3L/ h (Reiniger)	E35, E35H, E40, E40H,	209016
2	361134	Schlauch, kpl.	E52, E60, E65, E100, E110, E120, E140, U61, U61H, U70, U132	



Abb.	B.-Nr.	Beschreibung	Geräte-Typ	V.-Nr.
1	361362	Hydraulisch (Nachspülmittel)		987023
2	361363	Membrane	050F, 050FP, F85, F85P	199012
3	510298	Lippenventil		144012



Abb.	B.-Nr.	Beschreibung	Geräte-Typ	V.-Nr.
1	361039	Hydraulisch	U61, U61H,	929198
2	361307	Membrane	U70, U132	



Abb.	Best.-Nr.	Beschreibung	Geräte-Typ	Vergl.-Nr.
1	513043	Behälterfilter	Uni	121017
2	361270	Wassereinlauf		468151, 999104



Abb.	Bestell-Nr.	Beschreibung	Geräte-Typ	Vergl.-Nr.
1	518370	Boileranschluss	Universal	468114
2	518348	Boileranschluss		468117
3	510107	Boileranschluss	S_, R_	991001



Abb.	Bestell-Nr.	Beschreibung	Geräte-Typ	Vergl.-Nr.
1	518544	Sauglanze, kpl.	Clean 3	986006
2	518569	Sauglanze, kpl.		986007

Heizkörper

Tankheizkörper




Abb.	B.-Nr.	Beschreibung	Geräte-Typ	V.-Nr.
1	415010	2000W, 230V	S621, S623, S624, S626, S631, S633, S634, S636, 11_, 21_, 25_, 30_, 31_	230017, 230009, 230044
2	415664	2250W, 230V	11_, 50_, 500_, E41, E42, E45	230085, 230006
3	415665	3000W, 230V	22_, 40f (DVGW), 50_, 500_, E46, E50, E51, E52, E60, E65, Clean 100, 10, 12, 14	230060, 230061, 230086



Abb.	Best.-Nr.	Beschreibung	Geräte-Typ	V.-Nr.
1	415666	1100W, 230V	35_, 350_, 40_, 400_	230077
2	416234	600W, 230V	E35, E35H, E40, E40H	230098
3	415008	2000W, 230V	R495	230016




Abb.	Best.-Nr.	Beschreibung	Geräte-Typ	V.-Nr.
1	415007	4500W, 3 x 230V	S651, S651/ P, S653, S654, S655, S810, S815, S830, S835, S850, 66	230018, 230035, 230082
2	415001	4500W, 3 x 230V	S870	230013, 230014, 230034, 230081
3	416236	1250W/230V	Clean3	230080.AG



Abb.	Bestell-Nr.	Beschreibung	Geräte-Typ	Ver.-Nr.
1	510416	Dichtung, 100		437022
2	520231	Mutter, M10 x 1		
3	510417	Dichtung, 140		437024
4	520230	Mutter, M14 x 1,5		
5	510387	Dichtung		437086
6	510388	Flansch		



Abb.	Bestell-Nr.	Beschreibung	Geräte-Typ	Ver.-Nr.
1	510410	Dichtung		456008
2	510408	O-Ring		456002

Boiler-Heizkörper




Abb.	B.-Nr.	Beschreib.	Geräte-Typ	V.-Nr.
1	415005	2000W, 230V, 1 1/4"	R497, R499, R501, R503, R505, R507, S641, S643	230003, 230002
2	415011	3000W, 230V, 1 1/4"	R509, R511, R704	230007, 230021
2	nml.	3000W, 230V, 1 1/4"	R706	230024
3	415004	3000W, 230V, 1 1/2"	R708, S870 (bis Nr. 64902)	230008, 230026
4	510405	Dicht., 1 1/4"		437028
4	510406	Dicht., 1 1/2"		437029




Abb.	Best.-Nr.	Beschreib.	Geräte-Typ	V.-Nr.
1	415668	2625W, 230V	S621, S623, S624, S626, S631, S633, S634, S636, 21_, 25_, 30_, 31_	230012, 230090, 230023
2	415009	2600W, 230V	11_, 35_, 350_, 40_, 400_, E35, E35H, E40, E40H, E41, E42, E45, 45_, 450_	230057, 230058, 230087
3	415000	3000W, 230V	E46, 46_, 460_, 050F, 050FP, 50_, 500_, 510_, E50, E51	230088, 230075, 230076



Abb.	Best.-Nr.	Beschreib.	Geräte-Typ	V.-Nr.
1	416280	2700W, 230V	Clean 3	230091
2	415001	4500W, 3 x 230V	Clean 3, E52, 10, 12, 14, Clean 100, 66, E100, E140, S950	230013, 230014, 230034, 230081



Abb.	Best.-Nr.	Beschreibung	Geräte-Typ	V.-Nr.
1	416240	6000W, 3 x 230V	F85, F85P, E60, U61, U61H	230083
2	416241	8000W, 3 x 230V	E65, E110, E120, U70, U132	230095, 230020
3	510408	Dichtung		456002
4	510093	Schutzhaube		467002

Boiler



Abb.	B.-Nr.	Beschreibung	Geräte-Typ	Vergl.-Nr.
1	510029	Boiler	11_	104019, 104023
2	518373	Boiler (DVGW)	11_, 35_, 350_, 40_, 450_, E41, E42, E45	104027, 104025
3	518571	Boiler (DVGW)	21_, 25_, 30_, 31_	982012



Abb.	B.-Nr.	Beschreibung	Geräte-Typ	V.-Nr.
1	518377	Boiler (DVGW)	46_, 460_, 50_, 500_, E46, E50, 050F, 050FP	104026
2	518572	Boiler (DVGW)	E35, E40	104039
3	518573	Boiler (DVGW)	E35H, E40H	104044SO
4	518577	Boiler (DVGW)	66	982011



Abb.	Bestell-Nr.	Beschreibung	Geräte-Typ	Vergl.-Nr.
1	518574	Boiler (DVGW)	22_	104020
2	518378	Boiler (DVGW)	510, E51, E52	104030
3	518575	Boiler (DVGW)	Clean 3	104028



Abb.	B.-Nr.	Beschreibung	Geräte-Typ	V.-Nr.
1	518576	Boiler (DVGW)	F85, F85P	104050
2	513241	Boiler (DVGW)	E60, E100, E110, 10, Clean 100	926026
3	513242	Boiler (DVGW)	E65, E120, E140, 12, 14	926055

Pumpen

Laugenpumpen



Abb.	Bestell-Nr.	Beschreibung	Geräte-Typ	Ver.-Nr.
1	500057	100W, 230V	S_, R_	130021, 130022
2	500212	100W, 230V	Clean 3	130112
3	500546	100W, 230V	44f, 440f	130094



Abb.	B.-Nr.	Beschreibung	Geräte-Typ	Vergl.-Nr.
1	500213	100W, 230V	22_	130071, 130084
2	500087	100W, 230V	21_, 25_, 30_, 31_	130070, 130083
3	500307	Sieb		121053



Abb.	Best.-Nr.	Beschreibung	Geräte-Typ	V.-Nr.
1	500350	100W, 230V	E60, E65, E120, E140	929114
2	500247	100W, 230V	E100, E110	926103



Abb.	Best.-Nr.	Beschreibung	Geräte-Typ	V.-Nr.
1	500210	34W, 230V	45_, 450_, E35H, E40H, E41, E42, E45	130123
2	500214	34W, 230V	46_, 460_, E46, E50, E51, 050F, 050FP, F85, F85P	130105
3	500215	34W, 230V	E35, E40	130138

Drucksteigerungspumpen




Abb.	B.-Nr.	Beschreibung	Geräte-Typ	V.-Nr.
1	500060	0,45PS, 230V	Universal	130013, 130052
2	500037	0,10PS, 230V	U61, U61H	929167
3	500358	0,6PS, 230V	Clean 3, E45, E46, 45_, 450_, 46_, 460_, 50_, 500_, E50, E51, E60, E65, U70, U132	130120, 130102

Waschpumpen



Abb.	B.-Nr.	Beschreibung	Geräte-Typ	V.-Nr.
1	500005	0,25PS, 230V	11_, E41, E42	130050, 130086, 130085
2	500003	0,40PS, 230V	S621, S623, S624, S626, S631, S633, S634, S636, 21_, 25_, 30_, 31_	130008, 130007, 130065, 130026, 130001, 130089, 130090
3	500094	0,15PS, 230V	35_, 350_	130099, 130107



Abb.	Bestell-Nr.	Beschreibung	Geräte-Typ	Vergl.-Nr.
1	500542	0,20PS, 230V	40_, 450_	130097, 130108
2	500154	0,15PS, 230V	E35, E35H	130135, 999134
2	500150	0,28PS, 230V	E40, E40H	130136, 999135




Abb.	Best.-Nr.	Beschreibung	Geräte-Typ	Ver.-Nr.
1	500148	1,5PS, 230V	S651, S654, S810, S815, S830, S835	130042, 130045, 130059
2	500361	1PS, 230V	Clean 100, 10	926078



Abb.	Best.-Nr.	Beschreib.	Geräte-Typ	V.-Nr.
1	500152	0,48PS, 230V	E45, 45_, 450_	130122
2	500156	0,80PS, 230V	E46, 46_, 460, E46, 050F, 050FP, F85, F85P, 50_, 500_, E50	130098, 130109



Abb.	Bestell-Nr.	Beschreibung	Geräte-Typ	Ver.-Nr.
1	500023	1,5PS, 400V, (3~)	66, S850, S870	130025
2	500155	1,5PS, 230V	66, S850, S870	130039



Abb.	B.-Nr.	Beschreibg.	Geräte-Typ	Vergl.-Nr.
1	500543	1PS, 230V	510_, E51	130126
2	500002	1,2PS, 230V	E52, bis Nr. 80211: S651, S651/P, S653, S654, S655, S830, S835	130018, 130017, 130068, 130069, 130079, 130080



Abb.	B.-Nr.	Beschreibung	Geräte-Typ	Ver.-Nr.
1	500362	1,5PS, 400V, (3~)	E110	926146
2	500545	1,5PS, 400V, (3~)	12, 14, E120	926148, 926079



Abb.	Best.-Nr.	Beschreibung	Geräte-Typ	Ver.-Nr.
1	500544	1PS, 230V	E60, Clean 100; E100	926151
2	500117	2PS, 230V	E65, E140	92920, 926150



Pos.	B.-Nr.	Beschreibung	Geräte-Typ	Ver.-Nr.
1	500111	1,5PS, 400V, (3~)	S870	130002
2	500119	1,5PS, 230V	S870	130038



Abb.	Best.-Nr.	Beschreibung	Geräte-Typ	Ver.-Nr.
1	500001	1,5PS, 400V (3~)		130020
2	500091	1,5PS, 400V (3~)	S651, S654, S810, S815, S830, S835	130058, 130043



Pumpe		1 Laufrad		2 Gleitringdichtung		3 Gehäusedichtung		4 Pumpendeckel		5 Kondensator	
B.-Nr.	V.-Nr.	B.-Nr.	V.-Nr.	B.-Nr.	V.-Nr.	B.-Nr.	V.-Nr.	B.-Nr.	V.-Nr.	B.-Nr.	V.-Nr.
500001	130020	509020	124031	510703	14107	510554	456024	521547	116013	365019	206005
500002	130068	509020	124031	510703	141007	510554	456024	521547	116013	365019	206005
500003	130065	510615		510693	141002	510554	456024	510512		365013	206001
500005	130086	509001	124028	510693	141002	509002	456038	509003	315013	365017	206008
500023	130025	510602	124002	510693	141002	510551	456023	521513	116002	-	-
500037	929167	521205	929173	510695	927190	509002	456038	510384	929182	365017	206008
500091	130043	521252	124012	510703	141003	510554	456034	521547	116013	-	-
500094	130107	521200	-	510695	-	509002	-	510384	-	365012	206009
500111	130002	510357	-	510693	-	510551	-	510531	-	-	-
500117	926150	521214	926149	510693	141002	510551	456023	510502	116002	-	-
500119	130038	510612		510693	141002	510551	456023	510531	-	365016	206006
500148	130042	521252	124012	510703	141003	510554	456034	521547	116013		
500150	999135	509004	124049	510703	141007	521703	406038	518177	111023	365012	206009
500152	130122	509007	124043	510693	141002	521722	456038	521550	116024	365013	206001
500154	999134	521221	124048	510703	141007	521703	456038	518177	111023	365017	206010
500155	130039	510602	124002	510693	141002	510551	456023	510502	116002	365016	206006
500156	130109	509020	124031	510703	141007	510554	456024	521548	116019	365021	206004
500361	926078	509020	124031	510703	141007	510554	456024	521547	116013	365019	206005
500362	926146	521240	-	510694	-	521712	-	521536	-	-	-
500542	130108	521228	124032	510703	141007	521704	456038	521523	116018	365012	206009
500543	130126	509020	124031	510703	141007	510554	456031	521548	116019	365021	206004
500544	926151	518067	926152	510692	141002	510552	437049	521512	116015	365021	206004
500545	926148, 926079	521214	926149	510693	141002	510551	456023	510502	116002	-	-