



# Gasdüsen

# 6

Hauptdüsen.....	258
Zündbrennerdüsen.....	265
Kleinbranddüsen.....	267
Innendüsen.....	268
Brennerdüsen.....	269
Drosseln.....	269



## Gasdüsen

### Hauptdüsen

#### Gasdüsen 1/8"

##### BAUMEISTER, MKN



**Technische Daten:**  
Gewindegröße 1/8"

Pos.	GEV-Nr.	Ø (mm)	Pos.	GEV-Nr.	Ø (mm)
1	100431	1,3	2	100430	2,2

##### BLUE SEAL



**Technische Daten:**  
Gewindegröße 1/8"  
Schlüsselweite 13

Abb.	GEV-Nr.	Ø (mm)	KZ	Abb.	GEV-Nr.	Ø (mm)	KZ
1	107510	1,4		1	107512	2,4	
1	107513	1,6		1	107511	2,6	



**Technische Daten:**  
Gewindegröße 1/8"  
Schlüsselweite 13

Abb.	GEV-Nr.	Ø (mm)	KZ
2	107520	1,85	

##### FALCON



**Technische Daten:**  
Gewindegröße 1/8"  
Schlüsselweite 10

Pos.	GEV-Nr.	Ø (mm)	Pos.	GEV-Nr.	Ø (mm)
1	107435	1,57	3	107439	2,38
2	107311	2,15	4	107440	3,2

#### Gasdüsen 1/4"

##### FALCON



**Technische Daten:**  
Gewindegröße 1/4" IG  
Schlüsselweite 15

Abb.	GEV-Nr.	Ø (mm)
1	109147	1,7



**Technische Daten:**  
Gewindegröße 1/4" IG  
Schlüsselweite 15

Abb.	GEV-Nr.	Ø (mm)	Abb.	GEV-Nr.	Ø (mm)
2	109170	2,25	2	109146	2,6
2	109144	2,3	2	109171	2,9

#### MBM ITALIEN



**Technische Daten:**  
Gewindegröße 1/4"  
Schlüsselweite 17

Pos.	GEV-Nr.	Ø (mm)	Pos.	GEV-Nr.	Ø (mm)
1	106645	2,7	2	106794	3,2

#### Gasdüsen 3/8"

##### CAPIC, CHARVET, MORICE, ROLLER GRILL, ROSINOX, SOLYMAC, ...



**Technische Daten:**  
Gewindegröße 3/8"  
Schlüsselweite 17

Pos.	GEV-Nr.	Ø (mm)	Pos.	GEV-Nr.	Ø (mm)	Pos.	GEV-Nr.	Ø (mm)
1	107500	0,5	14	106536	1,4	27	106549	2,7
2	106526	0,6	15	106537	1,5	28	106551	2,8
3	106527	0,7	16	106538	1,6	29	106552	2,9
4	100984	0,75	17	106539	1,7	30	106553	3
5	106528	0,8	18	106540	1,8	31	106554	3,1
6	100985	0,85	19	106541	1,9	32	106555	3,2
7	106529	0,9	20	106542	2	33	106556	3,3
8	106530	0,95	21	106543	2,1	34	106557	3,5
9	106531	1	22	106544	2,2	35	106558	3,6
10	106532	1,1	23	106545	2,3	36	106559	3,8
11	106533	1,15	24	106546	2,4	37	107208	4
12	106534	1,2	25	106547	2,5	38	106567	4,1
13	106535	1,3	26	106548	2,6	39	106644	5,1

##### FALCON



**Technische Daten:**  
Gewindegröße 1 3/8"  
Gewindegröße 2 3/8"  
Schlüsselweite 21

Pos.	GEV-Nr.	Ø (mm)
1	107438	3,2

##### NAYATI




**Technische Daten:**  
Gewindegröße 1 3/8"  
Gewindegröße 2 M12x1,25  
Schlüsselweite 19

Pos.	GEV-Nr.	Ø (mm)	Pos.	GEV-Nr.	Ø (mm)	Pos.	GEV-Nr.	Ø (mm)
1	100989	1,4	5	100993	1,95	9	100997	3,2
2	100990	1,5	6	106836	2,1	10	100995	3,5
3	100992	1,6	7	100994	2,35			
4	100991	1,7	8	100996	2,6			



### Gasdüsen 3/8" UNF

#### IMPERIAL USA




**Technische Daten:**  
Gewindegröße 3/8" UNF  
Schlüsselweite 13

Pos.	GEV-Nr.	KZ	Ø (mm)	Pos.	GEV-Nr.	KZ	Ø (mm)
1	106353	39	2,5	3	106376	43	2,2
2	106351	41	2,4	4	106352	52	1,5

### Gasdüsen M6x0,75


#### AMBACH



**Technische Daten:**  
Gewindegröße M6x0,75  
Schlüsselweite 7

Pos.	GEV-Nr.	Ø (mm)	Pos.	GEV-Nr.	Ø (mm)
1	102768	0,5	2	102769	0,9


### ANGELO PO



**Technische Daten:**  
Gewindegröße M6x0,75  
Schlüsselweite 8

Abb.	GEV-Nr.	Ø (mm)	Abb.	GEV-Nr.	Ø (mm)	Abb.	GEV-Nr.	Ø (mm)
1	106470	0	2	102567	1	2	102569	1,5
1	102564	1,65	2	102570	1,15	2	106745	1,55
1	102565	1,75	2	106744	1,3			
1	102961	1,85	2	102571	1,4			


### BERTO'S, LINCAR, SIMOGAS, SUPREMA



**Technische Daten:**  
Gewindegröße M6x0,75  
Schlüsselweite 7

Pos.	GEV-Nr.	Ø (mm)	Pos.	GEV-Nr.	Ø (mm)	Pos.	GEV-Nr.	Ø (mm)
1	107598	0,65	3	106694	0,75	5	106715	0,9
2	104343	0,74	4	100415	0,85	6	106898	1


### FAGOR, GIGA, MARENO, MODULAR, LINCAT



**Technische Daten:**  
Gewindegröße M6x0,75  
Schlüsselweite 7

Pos.	GEV-Nr.	Ø (mm)	Pos.	GEV-Nr.	Ø (mm)	Pos.	GEV-Nr.	Ø (mm)
1	103201	0,6	6	103220	1,24	11	106486	1,98
2	106662	0,9	7	106483	1,35	12	109414	2,25
3	106481	0,95	8	102836	1,4	13	102837	2,4
4	106482	1,1	9	106484	1,45			
5	106591	1,15	10	106485	1,6			


### FALCON



**Technische Daten:**  
Gewindegröße M6x0,75  
Schlüsselweite 7

Pos.	GEV-Nr.	Ø (mm)	Pos.	GEV-Nr.	Ø (mm)	Pos.	GEV-Nr.	Ø (mm)
1	107310	1,07	2	107287	1,75	3	107288	1,95


### KROLL



**Technische Daten:**  
Gewindegröße M6x0,75  
Schlüsselweite 13

Pos.	GEV-Nr.	Ø (mm)	Pos.	GEV-Nr.	Ø (mm)
1	100242	1,1	2	100777	1,4


### MARENO, RM GASTRO



**Technische Daten:**  
Gewindegröße M6x0,75  
Schlüsselweite 7

Pos.	GEV-Nr.	Ø (mm)	Pos.	GEV-Nr.	Ø (mm)	Pos.	GEV-Nr.	Ø (mm)
1	106590	0,8	3	106588	0,9	5	106592	1
2	104766	0,85	4	104767	0,96			


### MARENO, RM GASTRO, BERTO'S



**Technische Daten:**  
Gewindegröße M6x0,75  
Schlüsselweite 7

Pos.	GEV-Nr.	Ø (mm)	Pos.	GEV-Nr.	Ø (mm)	Pos.	GEV-Nr.	Ø (mm)
1	104782	0,75	5	104787	1,4	9	106594	1,75
2	104765	0,8	6	104778	1,45	10	106589	1,9
3	104781	1,3	7	106593	1,5	11	102838	2,5
4	102553	1,35	8	104788	1,58			

### Sonstige




**Technische Daten:**  
Gewindegröße M6x0,75  
Schlüsselweite 7

Pos.	GEV-Nr.	Ø (mm)	VPE (Stück)	Pos.	GEV-Nr.	Ø (mm)	VPE (Stück)
1	109113	0,72	10	2	106293	0,76	1

### Gasdüsen M7x1

#### BERTO'S, GIGA, LOTUS, MBM, SILKO, FALCON



**Technische Daten:**  
Gewindegröße M7x1  
Schlüsselweite 10

Pos.	GEV-Nr.	Ø (mm)	Pos.	GEV-Nr.	Ø (mm)	Pos.	GEV-Nr.	Ø (mm)
1	107536	0,5	8	100518	0,85	15	104548	1,5
2	100516	0,55	9	100519	0,95	16	100524	1,55
3	100976	0,7	10	100520	1,2	17	100525	1,6
4	102549	0,72	11	104547	1,25	18	107434	1,7
5	103129	0,75	12	100521	1,3	19	100977	2,5
6	100517	0,8	13	100522	1,35	20	100978	2,7
7	102554	0,82	14	100523	1,4			



## Gasdüsen M8x0,75

FIMAR



**Technische Daten:**  
Gewindegröße M8x0,75  
Schlüsselweite 11

Pos.	GEV-Nr.	ø (mm)
1	104071	0,92

## Gasdüsen M8x1

ANGELO PO, TECNO MCM, ROLLER GRILL



**Technische Daten:**  
Gewindegröße M8x1  
Schlüsselweite 10

Pos.	GEV-Nr.	ø (mm)	Pos.	GEV-Nr.	ø (mm)	Pos.	GEV-Nr.	ø (mm)
1	104737	0,5	4	106664	1,2	7	104736	1,85
2	106999	0,9	5	100988	1,35			
3	106911	1	6	106910	1,45			

## ROLLER GRILL



**Technische Daten:**  
Gewindegröße M8x1  
Schlüsselweite 12

Pos.	GEV-Nr.	ø (mm)	Pos.	GEV-Nr.	ø (mm)	Pos.	GEV-Nr.	ø (mm)
1	100982	0,85	3	100987	1,3	5	102952	1,7
2	102953	1,1	4	100983	1,5			

## TECNOEKA



**Technische Daten:**  
Gewindegröße M8x1  
Schlüsselweite 10

Pos.	GEV-Nr.	ø (mm)	Pos.	GEV-Nr.	ø (mm)	Pos.	GEV-Nr.	ø (mm)
1	102694	0,9	2	107531	1,05	3	102693	1,4

## Gasdüsen M9x1

AMBASSADE



**Technische Daten:**  
Gewindegröße M9x1  
Schlüsselweite 12

Pos.	GEV-Nr.	ø (mm)	Pos.	GEV-Nr.	ø (mm)
1	103248	0,95	2	103249	1,35

## BARTSCHER, CB, MODULAR, OLIS, SILKO, REPAGAS



**Technische Daten:**  
Gewindegröße M9x1  
Schlüsselweite 10

Pos.	GEV-Nr.	ø (mm)	Pos.	GEV-Nr.	ø (mm)	Pos.	GEV-Nr.	ø (mm)
1	103177	0,5	4	100500	0,85	7	100502	1
2	103178	0,65	5	107345	0,9	8	100503	1,1
3	100957	0,8	6	100501	0,95	9	100504	1,15

Pos.	GEV-Nr.	ø (mm)	Pos.	GEV-Nr.	ø (mm)	Pos.	GEV-Nr.	ø (mm)
10	100505	1,2	15	100508	1,45	20	106881	2,1
11	100506	1,25	16	100509	1,55	21	100513	2,15
12	100956	1,3	17	100510	1,8	22	100514	2,35
13	100507	1,35	18	100511	1,9	23	107347	2,4
14	107346	1,4	19	100512	2	24	100515	2,5

## LINCAR



**Technische Daten:**  
Gewindegröße M9x1  
Schlüsselweite 10

Pos.	GEV-Nr.	ø (mm)	Pos.	GEV-Nr.	ø (mm)
1	107596	1,45	2	107595	1,5

## Gasdüsen M10x1

AMBACH, LAINOX, FALCON, GIGA



**Technische Daten:**  
Gewindegröße M10x1

Pos.	GEV-Nr.	SW	ø (mm)	Pos.	GEV-Nr.	SW	ø (mm)
1	100631	11	0,65	19	100653	11	1,5
2	100632	11	0,7	20	106286	11	1,55
3	100633	11	0,75	21	100644	11	1,6
4	100634	11	0,8	22	102867	11	1,65
5	100650	11	0,8	23	100654	11	1,7
6	100635	11	0,85	24	100645	11	1,8
7	100636	11	0,9	25	106631	11	1,9
8	100651	11	1,05	26	106291	11	1,95
9	100637	11	1,1	27	106288	11	2,05
10	100638	11	1,15	28	106320	11	2,15
11	100652	11	1,15	29	106287	11	2,2
12	100646	11	1,2	30	106500	11	2,3
13	100639	11	1,25	31	106289	11	2,45
14	100640	11	1,3	32	102868	11	2,55
15	100641	11	1,35	33	102869	11	2,9
16	100642	11	1,4	34	104562	11	4
17	106306	11	1,45	35	107457	12	2,7
18	100643	11	1,5	36	104561	12	6,8

## AMBACH, ZANUSSI, CONVOTHERM, GICO, MARRONE, MARENO



**Technische Daten:**  
Gewindegröße M10x1  
Schlüsselweite 12

Pos.	GEV-Nr.	ø (mm)	Pos.	GEV-Nr.	ø (mm)	Pos.	GEV-Nr.	ø (mm)
1	100973	0,8	10	100671	1,25	19	100672	1,7
2	106595	0,83	11	100156	1,3	20	106980	1,73
3	100670	0,9	12	101974	1,35	21	106402	1,75
4	100150	0,95	13	100675	1,4	22	100152	1,8
5	100676	1	14	100155	1,45	23	106407	1,85
6	100154	1,05	15	100816	1,5	24	106403	1,9
7	106400	1,1	16	101975	1,55	25	102791	1,95
8	106979	1,15	17	100153	1,6	26	106405	2
9	106650	1,2	18	100151	1,65	27	100673	2,05

Tabellenfortsetzung auf der nächsten Seite



Pos.	GEV-Nr.	ø (mm)	Pos.	GEV-Nr.	ø (mm)	Pos.	GEV-Nr.	ø (mm)
28	106762	2,1	32	100157	2,4	36	106409	3,05
29	106401	2,2	33	100158	2,5	37	106406	3,5
30	102499	2,25	34	106404	2,8	38	101972	3,6
31	101973	2,3	35	106408	3			

## ANGELO PO, BARON, ZANUSSI



**Technische Daten:**  
Gewindegröße M10x1  
Schlüsselweite 12

Pos.	GEV-Nr.	ø (mm)	Pos.	GEV-Nr.	ø (mm)	Pos.	GEV-Nr.	ø (mm)
1	106471	0,7	13	106612	1,45	25	106458	2,1
2	106465	0,8	14	101961	1,55	26	106475	2,2
3	106472	0,85	15	106613	1,55	27	104627	2,25
4	106451	0,9	16	106467	1,6	28	106459	2,4
5	106473	1,05	17	106468	1,7	29	106469	2,5
6	106609	1,1	18	106454	1,8	30	106460	2,6
7	106466	1,15	19	106455	1,85	31	106461	2,8
8	106610	1,2	20	106614	1,9	32	106462	2,9
9	106611	1,25	21	106456	1,95	33	106463	3
10	106328	1,3	22	109115	1,95	34	106464	3,4
11	106452	1,35	23	106474	2	35	693314	3,95
12	106453	1,4	24	106457	2,05	36	106675	4,5

## ANGELO PO, BERTOS, CASTA, GIGA, MODULAR, OFF-CAR, RM GASTRO, SILKO, STAR10



**Technische Daten:**  
Gewindegröße M10x1  
Schlüsselweite 11

Pos.	GEV-Nr.	ø (mm)	Pos.	GEV-Nr.	ø (mm)	Pos.	GEV-Nr.	ø (mm)
1	107538	0,5	15	101997	1,4	29	106284	2,15
2	102705	0,8	16	102774	1,45	30	106496	2,2
3	102702	0,85	17	100793	1,5	31	106495	2,25
4	106295	0,9	18	102706	1,55	32	104069	2,3
5	106683	0,93	19	104779	1,6	33	100794	2,35
6	100420	0,95	20	102773	1,65	34	106497	2,4
7	109116	1	21	104777	1,7	35	102772	2,5
8	106494	1,05	22	106493	1,75	36	102775	2,55
9	106503	1,1	23	102984	1,8	37	100795	2,6
10	106285	1,15	24	106440	1,85	38	102776	2,65
11	102704	1,2	25	102703	1,9	39	102777	2,9
12	106490	1,25	26	106498	1,95	40	107146	3,85
13	106296	1,3	27	106684	2,05			
14	100792	1,35	28	106491	2,1			

## ANGELO PO, GICO, ZANUSSI



**Technische Daten:**  
Gewindegröße M10x1  
Schlüsselweite 12

Pos.	GEV-Nr.	ø (mm)	Pos.	GEV-Nr.	ø (mm)	Pos.	GEV-Nr.	ø (mm)
1	100380	0,7	12	100541	1,25	23	100544	1,9
2	107341	0,75	13	100542	1,3	24	100958	1,95
3	100535	0,8	14	107544	1,35	25	100385	2
4	100381	0,85	15	102151	1,4	26	100386	2,2
5	102126	0,9	16	100387	1,45	27	100388	2,3
6	100536	0,95	17	100543	1,5	28	100545	2,5
7	100537	1	18	100383	1,6	29	106430	2,6
8	100382	1,05	19	100661	1,65	30	107466	3,05
9	100538	1,1	20	100876	1,7	31	106431	3,3
10	100539	1,15	21	100384	1,8			
11	100540	1,2	22	102760	1,85			

## ANGELO PO, MODULAR



**Technische Daten:**  
Gewindegröße M10x1  
Schlüsselweite 12

Pos.	GEV-Nr.	ø (mm)	Pos.	GEV-Nr.	ø (mm)	Pos.	GEV-Nr.	ø (mm)
1	106299	0	5	106695	1,45	9	106304	2,1
2	106300	0,9	6	106305	1,5	10	106303	2,3
3	106301	1,05	7	107532	1,75			
4	106302	1,25	8	102236	2,1			

## ARC



**Technische Daten:**  
Gewindegröße M10x1  
Schlüsselweite 11

Pos.	GEV-Nr.	ø (mm)	Pos.	GEV-Nr.	ø (mm)	Pos.	GEV-Nr.	ø (mm)
1	104350	0,75	5	104358	1,17	9	104356	1,5
2	104351	0,85	6	104352	1,2	10	104357	1,7
3	104354	0,9	7	104359	1,35	11	104360	2,05
4	104355	1,05	8	104353	1,4	12	104361	2,3


## EKU, LOTUS, MARENO, LINCAR



**Technische Daten:**  
Gewindegröße M10x1  
Schlüsselweite 12

Pos.	GEV-Nr.	ø (mm)	Pos.	GEV-Nr.	ø (mm)	Pos.	GEV-Nr.	ø (mm)
1	100461	0,4	10	100442	1,05	19	100471	1,35
2	100462	0,45	11	100468	1,1	20	100472	1,4
3	100463	0,7	12	100469	1,15	21	100473	1,45
4	100464	0,75	13	100470	1,2	22	100474	1,5
5	100444	0,8	14	103211	1,25	23	103234	1,5
6	100465	0,85	15	106754	1,25	24	100475	1,55
7	100440	0,9	16	100446	1,3	25	100476	1,6
8	100466	0,95	17	102721	1,3	26	100477	1,65
9	100467	1	18	103212	1,32	27	100441	1,7


Tabellenfortsetzung auf der nächsten Seite

**Technische Daten:**  
Gewindegröße M10x1  
Schlüsselweite 12

Pos.	GEV-Nr.	ø (mm)	Pos.	GEV-Nr.	ø (mm)	Pos.	GEV-Nr.	ø (mm)
28	100478	1,75	34	100484	2,05	40	100487	2,4
29	100479	1,8	35	100443	2,1	41	100488	2,5
30	100480	1,85	36	100445	2,15	42	100489	2,6
31	100481	1,9	37	100485	2,2	43	100490	2,7
32	100482	1,95	38	100486	2,25	44	100491	3
33	100483	2	39	100447	2,3			

**ELFRAMO, GIGA, REPAGAS, KOMEL**



**Technische Daten:**  
Gewindegröße M10x1  
Schlüsselweite 12

Pos.	GEV-Nr.	ø (mm)	Pos.	GEV-Nr.	ø (mm)
1	100067	1,1	3	106290	1,85
2	107343	1,2	4	107344	2,4


**FAGOR**



**Technische Daten:**  
Gewindegröße M10x1  
Schlüsselweite 13

Pos.	GEV-Nr.	ø (mm)	Pos.	GEV-Nr.	ø (mm)	Pos.	GEV-Nr.	ø (mm)
1	109410	0,8	13	109426	1,6	25	109404	2,9
2	109411	1	14	109427	1,65	26	109417	2,95
3	109415	1,05	15	109428	1,7	27	109400	3
4	109416	1,1	16	109430	1,8	28	109405	3,6
5	109418	1,2	17	109432	1,9	29	109403	3,7
6	109419	1,25	18	109434	2	30	109408	4
7	109420	1,3	19	109429	2,1	31	109401	4,1
8	109421	1,35	20	109437	2,15	32	109402	4,25
9	109422	1,4	21	109439	2,25	33	109412	4,55
10	109423	1,45	22	109441	2,35	34	109407	4,9
11	109424	1,5	23	109444	2,5	35	109406	5,35
12	109425	1,55	24	109409	2,8			

**GIGA, MBM, MODULAR**



**Technische Daten:**  
Gewindegröße M10x1  
Schlüsselweite 12

Pos.	GEV-Nr.	ø (mm)	Pos.	GEV-Nr.	ø (mm)	Pos.	GEV-Nr.	ø (mm)
1	100400	0,8	10	102978	1,25	19	102690	1,75
2	102291	0,85	11	100401	1,3	20	106502	1,8
3	100623	0,9	12	100404	1,35	21	102688	1,95
4	100807	0,95	13	102821	1,4	22	100629	2
5	102691	1	14	106501	1,45	23	100405	2,1
6	100402	1,05	15	102820	1,5	24	102689	2,25
7	102819	1,1	16	102687	1,55	25	106876	2,55
8	100625	1,15	17	102818	1,6	26	100971	2,6
9	106318	1,2	18	100403	1,7			


**MBM**



**Technische Daten:**  
Gewindegröße M10x1  
Schlüsselweite 12

Abb.	GEV-Nr.	ø (mm)	Abb.	GEV-Nr.	ø (mm)
1	103199	1,65	1	106795	2,2

**NAYATI**




**Technische Daten:**  
Gewindegröße M10x1  
Schlüsselweite 13

Pos.	GEV-Nr.	ø (mm)	Pos.	GEV-Nr.	ø (mm)
1	102826	0,95	3	102778	1,4
2	102827	1,15	4	102779	1,75

**Gasdüsen M10x1,5**

**CAPIC**




**Technische Daten:**  
Gewindegröße M10x1,5  
Schlüsselweite 14

Pos.	GEV-Nr.	ø (mm)	Pos.	GEV-Nr.	ø (mm)
1	196000	1,1	3	106936	1,7
2	106935	1,6	4	106937	1,8

**Gasdüsen M11x1**

**AMBACH, OLIS**




**Technische Daten:**  
Gewindegröße M11x1  
Schlüsselweite 13

Pos.	GEV-Nr.	ø (mm)	Pos.	GEV-Nr.	ø (mm)	Pos.	GEV-Nr.	ø (mm)
1	106643	0,8	13	100684	1,55	25	106626	2,4
2	106277	0,9	14	100685	1,6	26	106627	2,45
3	100680	0,95	15	100686	1,7	27	100693	2,5
4	106620	1	16	100687	1,75	28	106569	2,6
5	106642	1,05	17	100688	1,8	29	100694	2,65
6	100681	1,1	18	100689	1,85	30	106628	2,8
7	100682	1,15	19	100690	1,9	31	100695	2,9
8	100683	1,25	20	106623	1,95	32	106629	2,95
9	106621	1,3	21	100691	2,05	33	100696	3
10	106326	1,35	22	106624	2,1	34	100697	3,3
11	106622	1,4	23	100692	2,15			
12	106278	1,45	24	106625	2,3			



### Gasdüsen M12x1

#### EMMEPI




**Technische Daten:**  
Gewindegröße M12x1  
Schlüsselweite 13

Pos.	GEV-Nr.	ø (mm)	Pos.	GEV-Nr.	ø (mm)	Pos.	GEV-Nr.	ø (mm)
1	106266	0,81	4	106268	1,2	7	106856	1,7
2	106674	0,95	5	106423	1,25			
3	106267	1,05	6	106857	1,3			

### Gasdüsen M12x1

#### JUNO, KÜPPERSBUSCH, MKN, PALUX, ASCOBLOC, LINCAT




**Technische Daten:**  
Gewindegröße M12x1  
Schlüsselweite 14

Pos.	GEV-Nr.	ø (mm)	Pos.	GEV-Nr.	ø (mm)	Pos.	GEV-Nr.	ø (mm)
1	100974	0,80	20	100700	1,50	39	100294	2,40
2	100279	0,82	21	100301	1,55	40	100749	2,45
3	100249	0,85	22	100665	1,60	41	100326	2,50
4	100283	0,90	23	100239	1,65	42	100416	2,55
5	100280	0,93	24	100288	1,70	43	100304	2,60
6	100282	0,95	25	103190	1,74	44	100295	2,70
7	100284	1,00	26	100878	1,75	45	106329	2,80
8	100662	1,05	27	100289	1,80	46	100305	3,00
9	100877	1,07	28	100302	1,85	47	106281	3,10
10	100285	1,10	29	100290	1,90	48	100752	3,20
11	100243	1,12	30	100740	1,95	49	100296	3,30
12	100663	1,15	31	100291	2,00	50	100297	3,45
13	100306	1,20	32	100303	2,05	51	100298	3,50
14	100975	1,25	33	100292	2,10	52	100299	3,70
15	100286	1,30	34	100744	2,12	53	100763	3,80
16	100300	1,35	35	100308	2,15	54	102794	3,85
17	100669	1,37	36	100293	2,20	55	100762	4,10
18	100307	1,40	37	100309	2,30	56	106308	2,90
19	100287	1,45	38	100668	2,35	57	107685	4,5

### Gasdüsen M13x1

#### CUPPONE, NAYATI, PALUX, UNIVERSO, ZANUSSI




**Technische Daten:**  
Gewindegröße M13x1  
Schlüsselweite 13

Pos.	GEV-Nr.	ø (mm)	Pos.	GEV-Nr.	ø (mm)	Pos.	GEV-Nr.	ø (mm)
1	102915	0,85	9	102823	1,35	17	102783	1,8
2	102824	1	10	102782	1,45	18	107475	1,85
3	102787	1,05	11	107462	1,5	19	100389	1,9
4	107474	1,1	12	102784	1,55	20	102781	1,95
5	102780	1,15	13	100108	1,6	21	102470	2
6	102786	1,2	14	102825	1,65	22	107339	2,05
7	107338	1,25	15	107684	1,7	23	100417	2,15
8	102828	1,3	16	102788	1,75	24	103250	2,2

Pos.	GEV-Nr.	ø (mm)	Pos.	GEV-Nr.	ø (mm)	Pos.	GEV-Nr.	ø (mm)
25	109108	2,2	33	107477	2,7	41	107571	3,35
26	107476	2,25	34	100710	2,85	42	100923	3,4
27	102471	2,3	35	100722	2,95	43	106272	3,55
28	107340	2,4	36	107569	3	44	106273	3,7
29	102789	2,45	37	100866	3,1	45	106274	3,75
30	102790	2,55	38	107570	3,2	46	106275	3,8
31	107463	2,6	39	107478	3,25	47	103251	4
32	102785	2,65	40	103200	3,3	48	106276	4,1

### Gasdüsen M14x1

#### FAGOR




**Technische Daten:**  
Gewindegröße M14x1  
Schlüsselweite 17

Pos.	GEV-Nr.	ø (mm)	Pos.	GEV-Nr.	ø (mm)	Pos.	GEV-Nr.	ø (mm)
1	109450	2,05	4	109457	2,55	7	109465	3,65
2	109452	2,2	5	109462	3,05	8	109468	3,8
3	109455	2,45	6	109463	3,1	9	109470	3,9

### Gasdüsen M15x1

#### JUNO, KÜPPERSBUSCH, MKN, PALUX



**Technische Daten:**  
Gewindegröße M15x1  
Schlüsselweite 17

Pos.	GEV-Nr.	ø (mm)	Pos.	GEV-Nr.	ø (mm)	Pos.	GEV-Nr.	ø (mm)
1	106579	0,75	9	100338	2,10	17	100339	3,40
2	106578	1,00	10	100330	2,20	18	100334	3,50
3	106970	1,30	11	100333	2,30	19	100406	3,70
4	103131	1,35	12	100456	2,50	20	100332	3,80
5	100451	1,50	13	100457	2,60	21	100335	3,90
6	100337	1,60	14	100331	2,70	22	100336	4,00
7	103132	1,85	15	100698	3,00	23	100329	4,40
8	100453	2,00	16	106961	3,10			

### Gasdüsen M16x1,5

#### KROLL



**Technische Daten:**  
Gewindegröße M16x1,5  
Schlüsselweite 17

Abb.	GEV-Nr.	ø (mm)
1	100791	1,6

**Gasdüsen sonstige****FAGOR**

Abb.	GEV-Nr.	ø (mm)	Abb.	GEV-Nr.	ø (mm)	Abb.	GEV-Nr.	ø (mm)
1	109475	1,65	1	109485	2,85	1	109496	4,5
1	109477	2,2	1	109488	3	2	109497	2,2
1	109480	2,5	1	109492	3,5			

**FALCON**

Abb.	GEV-Nr.	G	KZ	ø (mm)	SW
1	109162	1/2" UNEF	-	3,2	15
2	109145	1/2" UNEF	20	0,4	6/17
2	109163	1/2" UNEF	380	1,7	6/17
3	107436	Nr.12 UNF	20	0,4	6
3	107458	Nr.12 UNF	140	1,05	6
3	107312	Nr.12 UNF	210	1,3	6
3	107433	Nr.12 UNF	400	1,74	6

**FOEM**

Abb.	GEV-Nr.	G1:	G2:	SW	ø (mm)
1	101940	M12x1	-	-	0,95
1	100375	M12x1,5	-	-	1,35
1	100374	M12x1,5	-	-	2,4
2	106812	M14x1	M10x0,75	14	0,6
2	100372	M14x1	M10x0,75	14	0,9
2	100373	M14x1	M10x0,75	14	1,05
2	100370	M14x1	M10x0,75	14	1,65
2	100371	M14x1	M10x0,75	14	2,2

**GARLAND**

Pos.	GEV-Nr.	KZ	ø (mm)
1	107371	52	1,6

**IMPERIAL USA**

**Technische Daten:**  
Gewindegröße 9/16" UNF  
Schlüsselweite 9/16"

Pos.	GEV-Nr.	KZ	ø (mm)	Pos.	GEV-Nr.	KZ	ø (mm)
1	102535	36		2	102529	51	1,6


**PITCO**

Abb.	GEV-Nr.	G	SW	ø (mm)
1	109192	1/4" NPT	17	1,15
2	109193	5/16" UNEF	9,5	2,44

**POTIS, NAOMI GRILLS, MELTEM**

Pos.	GEV-Nr.	ø (mm)	Pos.	GEV-Nr.	ø (mm)	Pos.	GEV-Nr.	ø (mm)
1	100611	0,59	3	100612	1,05	5	101541	1,53
2	100613	0,81	4	100614	1,45			

**RST-FIAMMA**

Pos.	GEV-Nr.	G1:	G2:	SW	ø (mm)
1	106582	1/4"	1/8"	17	0,9

**ZANUSSI**

Pos.	GEV-Nr.	ø (mm)	Pos.	GEV-Nr.	ø (mm)	Pos.	GEV-Nr.	ø (mm)
1	106824	0,4	12	100580	1,25	23	100572	1,85
2	100588	0,6	13	100579	1,3	24	100593	1,9
3	100586	0,7	14	100583	1,35	25	102865	1,95
4	100577	0,8	15	100574	1,4	26	100561	2
5	100567	0,85	16	100573	1,45	27	100595	2,05
6	100568	0,9	17	100564	1,5	28	100576	2,1
7	100569	0,95	18	100578	1,55	29	100562	2,15
8	100565	1,05	19	100581	1,65	30	100563	2,2
9	100587	1,1	20	100591	1,7	31	100585	2,3
10	100582	1,15	21	100570	1,75	32	100596	2,4
11	100575	1,2	22	100571	1,8	33	100594	2,5

Tabellenfortsetzung auf der nächsten Seite





Pos.	GEV-Nr.	ø (mm)	Pos.	GEV-Nr.	ø (mm)	Pos.	GEV-Nr.	ø (mm)
34	100592	2,7	36	100589	3,2	38	100584	3,8
35	103180	2,85	37	100590	3,6	39	107542	5,5

## Zündbrennerdüsen

### Zündbrennerdüsen AB



Abb.	GEV-Nr.	Gasart	KZ	VPE (Stück)	Abb.	GEV-Nr.	Gasart	KZ	VPE (Stück)
1	102740	FG	20	1	3	100203	FG	25	1
1	102742	FG	25	1	3	102503	FG	25	5
1	106919	FG	25	5	3	102698	EG	35	1
1	102741	EG	35	1	3	100202	EG	41	1
2	106781	FG	20	1	3	102502	EG	41	5
2	106237	EG/FG	25	1	3	100869	EG	51	1
3	106920	FG	20	5					

Abb.	GEV-Nr.	Gasart	KZ	VPE (Stück)	Abb.	GEV-Nr.	Gasart	KZ	VPE (Stück)
4	100789	FG	21	1	4	100790	EG	35	1

### Zündbrennerdüsen AEM




Abb.	GEV-Nr.	Gasart	ø (mm)	Abb.	GEV-Nr.	Gasart	ø (mm)
1	106385	FG	0,22	2	106427	EG/FG	0,3
1	106429	EG	0,35	2	109126	EG	0,4
2	106428	FG	0,25				

### Zündbrennerdüsen EGA



Abb.	GEV-Nr.	Gasart	ø (mm)	Gasdruck (mbar)
1	100622		0	
1	101849	FG	0,16	50
1	101589	FG	0,18	50
1	101534	FG	0,19	50
1	100235	FG	0,2	50
1	101864	FG	0,24	30
1	100979	FG	0,25	30
1	101543	EG	0,3	20
1	101588	EG	0,32	20
1	100236	EG	0,35	20
1	101865	EG	0,41	20
1	101535	Stadtgas	0,6	
2	100214	FG	0,16	

Abb.	GEV-Nr.	Gasart	ø (mm)	Gasdruck (mbar)
2	102514	FG	0,16	
2	102793	FG	0,23	
2	100215	EG	0,28	
2	102515	EG	0,28	
2	102792	EG	0,35	

### Zündbrennerdüsen GAI



Abb.	GEV-Nr.	Gasart	G	SW	Abb.	GEV-Nr.	Gasart	G	SW
1	107329	FG	M4,5x0,5	4	1	107330	EG	M4,5x0,5	4

### Zündbrennerdüsen HONEYWELL

für Serie Q3480, Q3481, Q348, Q179, Q327



Abb.	GEV-Nr.	Gasart	KZ	Abb.	GEV-Nr.	Gasart	KZ
1	107496	EG	NE22	2	102891	FG	KR14

### für Serie Q349



Abb.	GEV-Nr.	Gasart	Abb.	GEV-Nr.	Gasart	Abb.	GEV-Nr.	Gasart
1	102888	EG	1	102889	FG	2	106938	EG

### Zündbrennerdüsen JUNKERS

Serie CB 50203\_/503\_



Abb.	GEV-Nr.	Gasart	Gasdruck (mbar)	KZ	VPE (Stück)
1	102523	EG	15	3	10
1	100223	EG	20	3	1
1	100227	EG	25	6	1
1	102527	EG	25	6	10
1	100224	EG	25	26	1
1	102524	EG	25	26	10
1	100221	FG	30	29	1
1	102521	FG	30	29	10
1	100225	FG	30	39	1
1	102525	FG	30	39	10
1	100220	FG	50	2	1
1	102520	FG	50	2	10
1	100222	FG	50	5	1
1	102522	FG	50	5	10
1	100228	Stadtgas	8	4	1
1	102528	Stadtgas	8	4	10



**Serie CB 503\_ (ohne Primärluft)**




Abb.	GEV-Nr.	Gasart	Gasdruck (mbar)	KZ	L (mm)	VPE (Stück)
1	100218	EG	15	6	23	1
1	102518	EG	15	6	23	10
1	100261	EG	25	23	26	1
1	102661	EG	25	23	26	10
1	100260	FG	50	10	20	1
1	102560	FG	50	10	20	10

**Serie CB 5050\_**




Abb.	GEV-Nr.	Gasart	Gasdruck (mbar)	KZ	VPE (Stück)
1	100234	EG	20	14	1
1	102534	EG	20	14	10
1	100231	EG	25	4	1
1	102531	EG	25	4	10
1	100232	EG	25	9	1
1	102532	EG	25	9	10
1	100217	FG	30	3	1
1	102519	FG	30	3	10
1	100230	FG	50	2	1
1	102530	FG	50	2	10
1	100233	FG	50	8	1
1	102533	FG	50	8	10

**Serie CB 5051\_**




Abb.	GEV-Nr.	Gasart	KZ	L (mm)	VPE (Stück)
1	100211	EG	44	16	1
1	102511	EG	44	16	10
1	100213	EG	45	16	1
1	102513	EG	45	16	10
1	100237	EG	48	16	1
1	102537	EG	48	16	10
1	100212	FG	42	16	1
1	102512	FG	42	16	10
2	100229	EG	52	16	1
2	100210	FG	46	16	1
2	102510	FG	46	16	10
2	107159	FG	49		1

**Zündbrennerdüsen POLIDORO**



Abb.	GEV-Nr.	Gasart	KZ	VPE (Stück)	Abb.	GEV-Nr.	Gasart	KZ	VPE (Stück)
1	100209	EG	40	1	1	102608	FG	20	5
1	102699	EG	25.2	1	1	100000	FG	22	1
1	106703	EG	27.2	1	1	106859	FG	24	1
1	106763	EG	27.2A	1	1	106704	FG	16.2	1
1	104486	EG	29.2	1	1	107704	FG	16.2	5
1	100208	FG	20	1	1	106705	FG	38-R	1

**Zündbrennerdüsen ROBERTSHAW**




Abb.	GEV-Nr.	Gasart	KZ	Abb.	GEV-Nr.	Gasart	KZ
1	100276	EG	18	1	106106	FG	14
1	106108	EG	22	1	106105	FG	16
1	100277	EG	26	2	100275	FG	10
1	106107	FG	11				

**Zündbrennerdüsen SIT**

**Serie 100**




Abb.	GEV-Nr.	Gasart	ø (mm)	VPE (Stück)	Abb.	GEV-Nr.	Gasart	ø (mm)	VPE (Stück)
1	100248	EG	0,3	1	2	102973	EG	0,45	1
1	102548	EG	0,3	5	2	107171	EG/FG	0,25	1
1	100247	FG	0,2	1	2	100245	FG	0,2	1
1	102547	FG	0,2	5	2	102545	FG	0,2	5
2	100246	EG	0,35	1	3	107168	EG	0,35	1
2	107170	EG	0,35	1	3	107213	EG	0,35	5
2	102546	EG	0,35	5	3	107167	FG	0,21	1
2	102972	EG	0,4	1	3	107212	FG	0,21	5

**Serie 140/150**




Abb.	GEV-Nr.	Gasart	KZ	ø (mm)	VPE (Stück)
1	100207	EG	27	0,40/0,38	1
1	102607	EG	27	0,40/0,38	5
1	107286	EG	30	0,60/0,40	1
1	100206	EG	36	0,60/0,55	1
1	102606	EG	36	0,60/0,55	5
1	106761	EG	37	0,55	1
1	100216	EG	38	0,45	1
1	102516	EG	38	0,45	5
1	100204	FG	14	0,18/0,20	1

Tabellenfortsetzung auf der nächsten Seite





Abb.	GEV-Nr.	Gasart	KZ	ø (mm)	VPE (Stück)
1	102604	FG	14	0,18/0,20	5
1	100205	FG	19	0,23/0,26	1
1	102605	FG	19	0,23/0,26	5
1	100765	FG	20	0,35	1
1	102799	FG	20	0,35	5

### Serie 160





Abb.	GEV-Nr.	Gasart	KZ	VPE (Stück)	Abb.	GEV-Nr.	Gasart	KZ	VPE (Stück)
1	107173	EG	35	1	1	107649	FG	20	1
1	107174	EG	41	1	1	107172	FG	25	1
1	102686	EG	45	1	1	107650	FG	30	1
1	107175	EG	51	1	2	107255	EG	51	1

### Zündbrennerdüsen Sonstige

#### AMBACH



**Technische Daten:**  
Schlüsselweite 12  
Gewindegröße 1 M10x1  
Gewindegröße 2 M10x0,75

Abb.	GEV-Nr.	ø (mm)	VPE (Stück)	Abb.	GEV-Nr.	ø (mm)	VPE (Stück)
1	100255	0,2	1	1	103209	0,37	1
1	102555	0,2	5	1	100256	0,4	1
1	102770	0,25	1	1	102556	0,4	5
1	106748	0,3	1	1	106749	0,45	1
1	100252	0,35	1	1	106750	0,6	1
1	102552	0,35	5	1	107351	0,8	1

#### ANGELO PO





Abb.	GEV-Nr.	Gasart	KZ	Abb.	GEV-Nr.	Gasart	KZ
1	100241	EG	13	1	100240	FG	39
1	100253	FG	2				

#### FAGOR



Pos.	GEV-Nr.	ø (mm)
1	109471	0,2

#### GARLAND



Pos.	GEV-Nr.	Gasart	KZ	Pos.	GEV-Nr.	Gasart	KZ
1	107370	EG	020	2	107369	FG	012

#### MBM ITALIEN




Abb.	GEV-Nr.	ø (mm)	VPE (Stück)	Abb.	GEV-Nr.	ø (mm)	VPE (Stück)
1	107167	0,21	1	1	107168	0,35	1
1	107212	0,21	5	1	107213	0,35	5

#### MKN




Abb.	GEV-Nr.	ø (mm)	Abb.	GEV-Nr.	ø (mm)	Abb.	GEV-Nr.	ø (mm)
1	100269	0,2	1	106988	0,25	1	106228	0,6
1	100270	0,2	1	100271	0,3			
1	101896	0,22	1	100272	0,35			

#### SOLYMAC/CAPIC




Abb.	GEV-Nr.	ø (mm)	Abb.	GEV-Nr.	ø (mm)
1	107244	0,2	1	106429	0,35
1	106385	0,22	1	106386	0,4

### Kleinbranddüsen

#### Kleinbranddüsen COPRECI





Abb.	GEV-Nr.	ø (mm)	G	Abb.	GEV-Nr.	ø (mm)	G
1	109413	0,9	M8x0,75	3	109195	1,3	M8x0,75
2	107441	1	M5x0,5				

#### Kleinbranddüsen PEL20/21



**Technische Daten:**  
Gewindegröße M5x0,5

Pos.	GEV-Nr.	ø (mm)	Pos.	GEV-Nr.	ø (mm)	Pos.	GEV-Nr.	ø (mm)
1	106202	0	5	100553	0,4	9	100551	0,6
2	106323	0,2	6	100554	0,45	10	100548	0,65
3	100778	0,3	7	100526	0,5	11	100552	0,7
4	100408	0,35	8	100550	0,55	12	100278	0,75

Tabellenfortsetzung auf der nächsten Seite



**Technische Daten:**  
Gewindegröße M5x0,5

Pos.	GEV-Nr.	ø (mm)	Pos.	GEV-Nr.	ø (mm)	Pos.	GEV-Nr.	ø (mm)
13	100555	0,8	20	100531	1,15	27	100558	1,55
14	100527	0,85	21	100532	1,2	28	106608	1,6
15	100528	0,9	22	100394	1,25	29	100559	1,7
16	100556	0,95	23	100418	1,25	30	100547	1,75
17	100529	1	24	100533	1,3	31	106871	2,2
18	100557	1,05	25	100549	1,35	32	107524	2,5
19	100530	1,1	26	100534	1,4	33	107686	2,0

## Innendüsen

### Kleinbranddüsen PEL22

**Technische Daten:**  
Gewindegröße M6x0,5

Pos.	GEV-Nr.	ø (mm)	Pos.	GEV-Nr.	ø (mm)	Pos.	GEV-Nr.	ø (mm)
1	106191	0	10	100432	0,75	19	100438	1,2
2	100259	0,35	11	100409	0,8	20	102974	1,25
3	100281	0,4	12	100410	0,85	21	106499	1,3
4	100414	0,45	13	100433	0,9	22	106870	1,35
5	100390	0,5	14	100434	0,95	23	100413	1,65
6	100391	0,55	15	100407	1	24	106309	1,7
7	100392	0,6	16	100435	1,05	25	100776	1,75
8	100428	0,65	17	100436	1,1	26	106656	1,8
9	100429	0,7	18	100437	1,15			

### Kleinbranddüsen PEL23/24

**Technische Daten:**  
Gewindegröße M8x0,5

Pos.	GEV-Nr.	ø (mm)	Pos.	GEV-Nr.	ø (mm)	Pos.	GEV-Nr.	ø (mm)
1	106201	0	13	100627	1	25	100699	1,55
2	100455	0,35	14	100628	1,05	26	100250	1,6
3	106235	0,4	15	100649	1,1	27	100251	1,65
4	100448	0,5	16	100655	1,15	28	100263	1,7
5	100458	0,6	17	100659	1,2	29	100264	1,75
6	100459	0,65	18	100664	1,25	30	100265	1,8
7	100493	0,7	19	100666	1,3	31	100266	1,85
8	100494	0,75	20	100667	1,35	32	100267	1,9
9	100497	0,8	21	100674	1,4	33	100268	1,95
10	100546	0,85	22	103235	1,4	34	100273	2
11	100597	0,9	23	100677	1,45	35	106393	2,75
12	100598	0,95	24	100679	1,5	36	106760	2,8

### Kleinbranddüsen SABAF

**Technische Daten:**  
Gewindegröße M4x0,5

Abb.	GEV-Nr.	ø (mm)	Abb.	GEV-Nr.	ø (mm)	Abb.	GEV-Nr.	ø (mm)
1	106730	0,3	1	106586	0,5	1	106587	0,8
1	107151	0,45	1	106661	0,54	1	106660	0,85

### Innendüsen für EGA Gashähne/Düsenträger

#### EGA 24197/24362

Pos.	GEV-Nr.	ø (mm)	Pos.	GEV-Nr.	ø (mm)	Pos.	GEV-Nr.	ø (mm)
1	100811	0	9	100341	1,15	17	100345	1,9
2	100377	0,65	10	100344	1,2	18	107501	2
3	100496	0,73	11	100647	1,3	19	100324	2,1
4	100378	0,77	12	100648	1,35	20	100327	2,35
5	100492	0,8	13	100342	1,4	21	100398	2,5
6	100340	0,85	14	100656	1,6	22	107502	2,7
7	100343	1	15	100658	1,8	23	107549	2,9
8	100495	1,05	16	100323	1,85			

#### EGA 26400/26440/23268

Pos.	GEV-Nr.	ø (mm)	Pos.	GEV-Nr.	ø (mm)	Pos.	GEV-Nr.	ø (mm)
1	107006	0,40	10	100315	0,95	19	100316	1,70
2	100657	0,60	11	100312	1,05	20	100951	1,75
3	100310	0,66	12	106757	1,15	21	100244	1,85
4	107007	0,70	13	100313	1,20	22	100314	1,90
5	100319	0,75	14	106510	1,30	23	100274	2,00
6	100393	0,78	15	100238	1,35	24	100317	2,20
7	100311	0,80	16	100322	1,40	25	100678	2,50
8	100624	0,85	17	100773	1,55	26	106860	2,60
9	100321	0,90	18	100318	1,60	27	106861	2,70

#### EGA 26440

Abb.	GEV-Nr.	ø (mm)	Abb.	GEV-Nr.	ø (mm)	Abb.	GEV-Nr.	ø (mm)
1	100395 <sup>1</sup>	1,4	1	100396 <sup>2</sup>	1,8	1	100397 <sup>3</sup>	2,05

<sup>1</sup>passend für 101735 und 101653 <sup>2</sup>passend für 101736 und 101654 <sup>3</sup>passend für 101737 und 101655

### Innendüsen für Gashähne MADEC

Pos.	GEV-Nr.	ø (mm)	Pos.	GEV-Nr.	ø (mm)	Pos.	GEV-Nr.	ø (mm)
1	100419	0,75	5	100449	1	9	100771	1,55
2	100421	0,8	6	100422	1,2	10	100770	1,65
3	100774	0,85	7	100772	1,3			
4	100788	0,95	8	100423	1,4			



## Zubehör



Pos.	GEV-Nr.	Beschreibung
1	101594	Einstellschraube für Innendüse M10x0,75
2	101593	Einstellschraube für Innendüse M8x0,75
3	106969	Einstellschraube für konisch dichtende Systeme



Abb.	GEV-Nr.	Beschreibung	pass. für
5	100411	Brennerdüse H 36mm ø 16mm 1/8" für Flammenverteiler passend für JUNKERS	—

## Brennerdüsen



Abb.	GEV-Nr.	Beschreibung	pass. für
1	100412	Brennerdüse 1/8" 4 Schlitz für Flammenverteiler	—
2	102896	Brennerdüse Erdgas	Capic Thirode
2	102898	Brennerdüse Erdgas Typ F111	Morice
2	102897	Brennerdüse Flüssiggas	Capic



Abb.	GEV-Nr.	Beschreibung	pass. für
3	102900	Brennerdüse Erdgas Kennzahl M100 Typ F74	—
3	102901	Brennerdüse Flüssiggas Kennzahl BP74 Typ F74	—
4	102899	Brennerdüse Flüssiggas Kennzahl BP148 Typ F111	Morice

## Drosseln

### AB



Abb.	GEV-Nr.	Gaseingang	Gasausgang
1	107801	1/8"x27 NPT (Rohr-ø 5mm)	3/8"x24 UNF (Rohr-ø 3/16" CC)
1	107802	1/8"x27 NPT (Rohr-ø 5mm)	7/16"x24 UNS (Rohr-ø 1/4" CC)
2	107806	1/8"x27 NPT (Rohr-ø 5,4mm)	3/8"x24 UNF (Rohr-ø 3/16" CC)
2	107807	1/8"x27 NPT (Rohr-ø 5,4mm)	7/16"x24 UNS (Rohr-ø 1/4" CC)
3	107804	1/8"x27 NPT (Rohr-ø 5,4mm)	2x 3/8"x24 UNF (Rohr-ø 3/16" CC)
3	107805	1/8"x27 NPT (Rohr-ø 5,4mm)	2x 7/16"x24 UNS (Rohr-ø 1/4" CC)

**GEV**  
 WEBSHOP  
 SERVICE KATALOGE HERSTELLER  
 Angebot Ihr Konto Anfragen  
 Home Ein  
 PRODUKTBEREICHE UNTERNEHMEN

**Ersatzteile finden mit der EXPRESS-SUCHE**

Suchbegriff eingeben

**SCHNELLSTE FREITEXTSUCHE DER BRANCHE**

